

MML-TGI
národný prieskum spotreby, médií
a životného štýlu
Market & Media & Lifestyle -TGI

Základné výsledky za 3. kvartál a 4. kvartál 2024

MEDIAN SK

Termín zverejnenia tlačovej správy: 3. 2. 2025

Národný prieskum MML-TGI[®]

Spoločnosť MEDIAN SK, s.r.o. v licenčnej spolupráci s anglickou spoločnosťou Kantar Media realizuje národný prieskum MML-TGI[®] (Market & Media & Lifestyle - Target Group Index[®]). Na Slovensku tento prieskum kontinuálne prebieha od roku 1997. Výsledky zverejnené v tejto tlačovej správe boli zbierané v termíne od 24.6.2024 do 15.12.2024. Prieskum bol realizovaný na vzorke 4 125 respondentov, občanov Slovenskej republiky vo veku 14 - 79 rokov.

Prieskum MML - TGI[®] bol zameraný, tak ako v jeho predchádzajúcich obdobiach na:

Spotrebné správanie, v rámci ktorého bolo monitorovaných viac ako 250 kategórií produktov a služieb a viac ako 3000 značiek.

Médiá, kde boli vo 4. kvartáli 2024 monitorované tlačené médiá a rozhlasové a televízne stanice. Všetky médiá sú opytované deklaratívnym spôsobom.

Životný štýl, formou viac ako 700 výrokov zameraných na rôzne oblasti s päťbodovou škálou odpovedí od absolútneho súhlasu po absolútny nesúhlas.

Metodológia zberu a spracovania dát

Realizátor: **MEDIAN SK, s.r.o.**

Prieskum trhu, médií a verejnej mienky, vývoj softvérov

Metodológia zberu - časť Media: osobné rozhovory (metóda „face-to-face“) /cca 60% vzorky/ a samostatné vyplnenie webdotazníka respondentom (metóda „self-complete CAWI“, respondenti zaradení do prieskumu na základe regrutácie osobným rozhovorom, telefonicky príp. naregrútovaním z iných prieskumov) /cca 40% vzorky/.

Metodológia zberu - časť Market a Lifestyle: samostatné vyplnenie respondentom (metóda „self-complete“ /papierový dotazník alebo webdotazník/).

Národný prieskum MML-TGI[®]

približné intervaly spoľahlivosti pre projekčné hodnoty

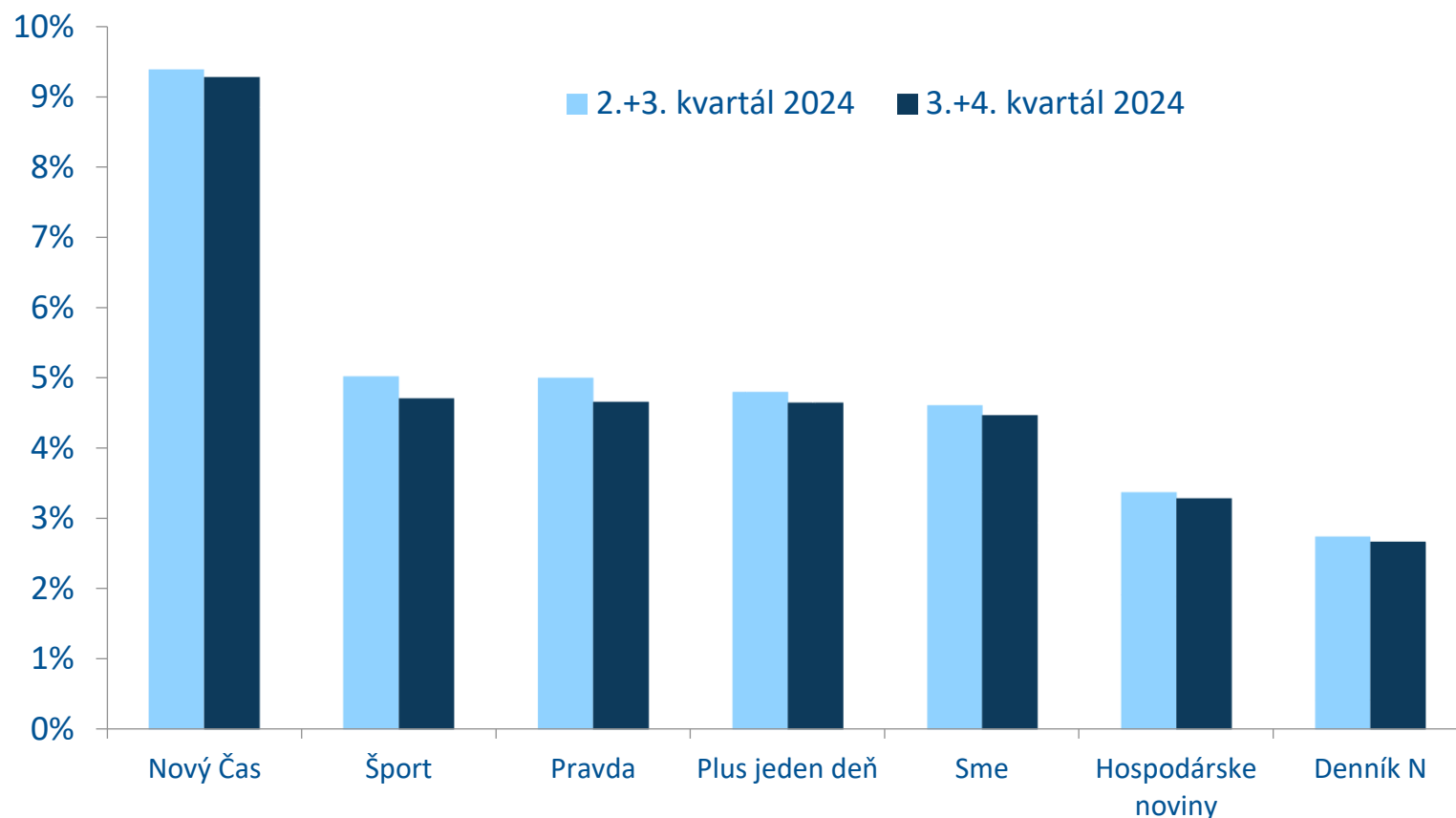
projekcia v tisícoch	odchýlka +/-	počet respondentov
50	14	50
60	15	60
70	17	70
80	18	80
90	19	90
100	20	100
150	24	150
200	28	199
300	34	299
400	38	399
500	39	419
600	40	439
700	48	658
800	48	678
900	49	698
1000	49	718
1500	51	778
2000	52	828

Prieskum je ako všetky iné podobné projekty meranie odhadov skutočných hodnôt. Preto sa používa napr. termín „odhad početnosti, počúvanosti“. Všetky zverejňované výsledky sú vždy zaťažené štatistickou odchýlkou, preto je potrebné s nimi pracovať a interpretovať ich len ako odhady skutočných hodnôt.

DENNÍKY - posledné vydanie

Celková čítanosť celoštátnych denníkov dosahuje 22,0% populácie. Tento údaj vychádza z premennej „čítali posledné vydanie“. Pri premennej „čítali posledných 14 dní“ je čítanosť 43,8% populácie.

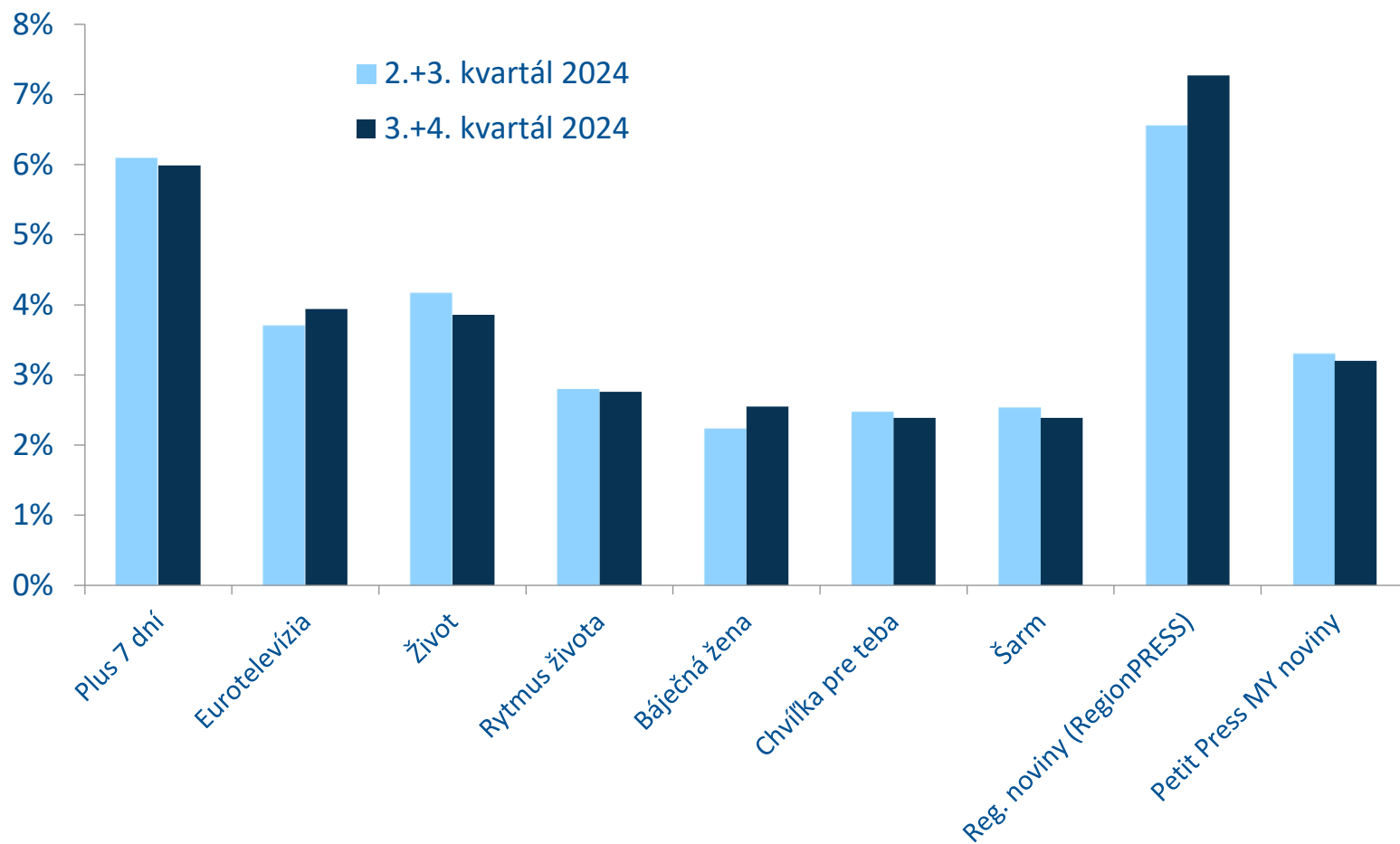
Celoštátne denníky v 3. a 4. kvartáli 2024 dosiahli nasledujúce výsledky: Nový Čas si udržal prvú pozíciu s 9,3%. Čítanosť na úrovni 4,7% dosiahli denníky Šport a Pravda, pričom ich tesne nasledoval denník Plus jeden deň so 4,6%. Denník Sme zaznamenal 4,5% čítanosť, Hospodárske noviny 3,3% a Denník N 2,7%.



TÝŽDENNÍKY - posledné vydanie

Podiel čítanosti týždenníkov na populácii predstavuje 24,4%, čo vyjadruje počet čitateľov, ktorí prelistujú, alebo prečítajú posledné vydanie niektorého z monitorovaných týždenníkov. Ak vychádzame z premennej „čítali posledné 3 mesiace“, čítanosť dosahuje 50,9% populácie.

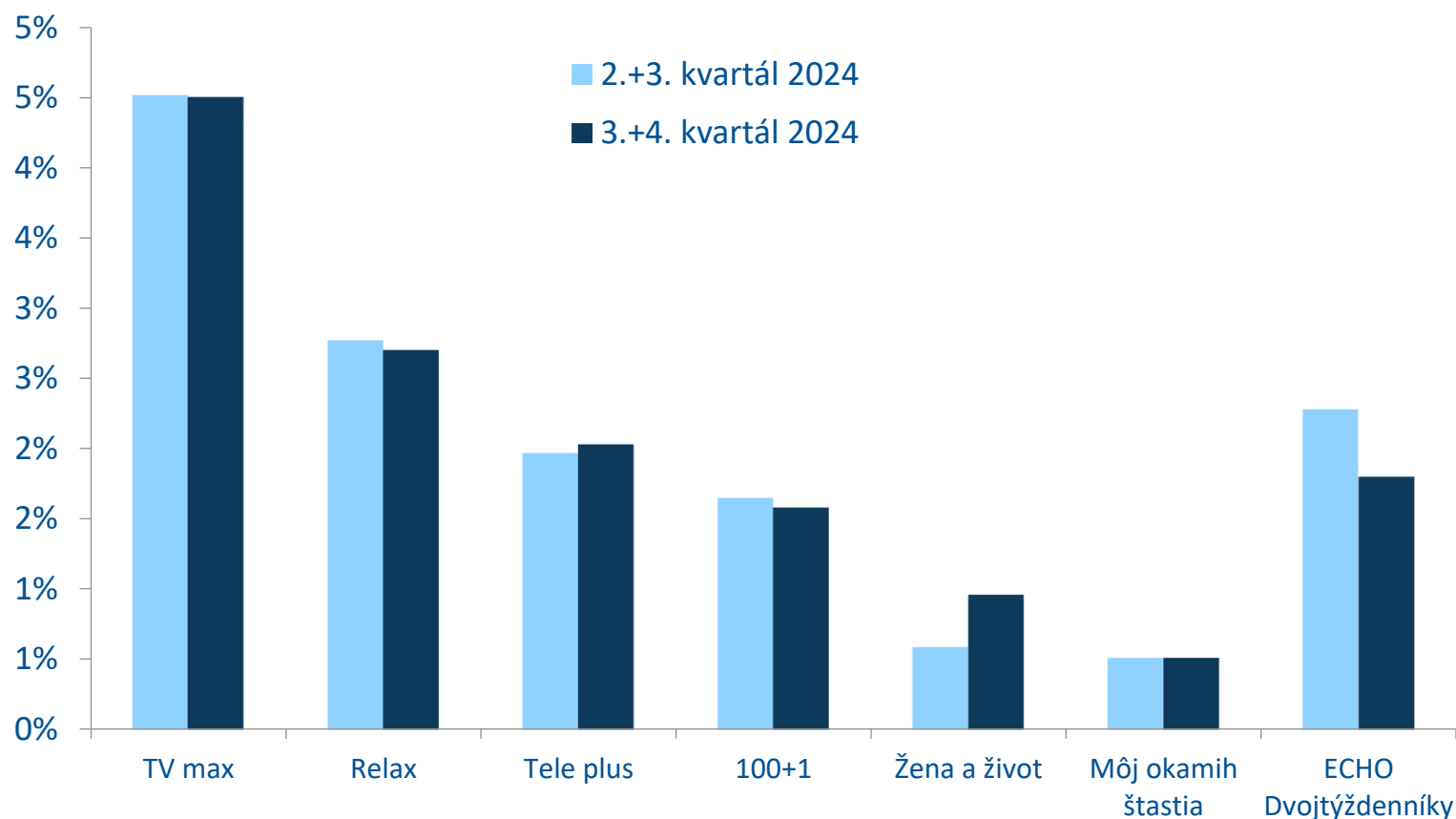
Najčítanejším týždenníkom je Plus 7 dní so 6,0%. Týždenníky Eurotelevízia a Život dosiahli čítanosť 3,9%, zatiaľ čo Rytmus života číta 2,8% populácie. Týždenník Báječná žena zaznamenal 2,6%, nasledovaný titulmi Chvíľka pre teba a Šarm, ktoré dosiahli 2,4%. Sieť týždenníkov Regionálne noviny (RegionPRESS) dosiahla 7,3% a sieť Petit Press MY noviny 3,2% čítanosť.



DVOJTÝŽDENNÍKY - posledné vydanie

Celková čítanosť dvojtýždenníkov predstavuje 10,6% populácie vo veku 14 - 79 rokov. Dvojtýždenníky si v „posledných 6 mesiacoch“ prečítalo 16,5% populácie.

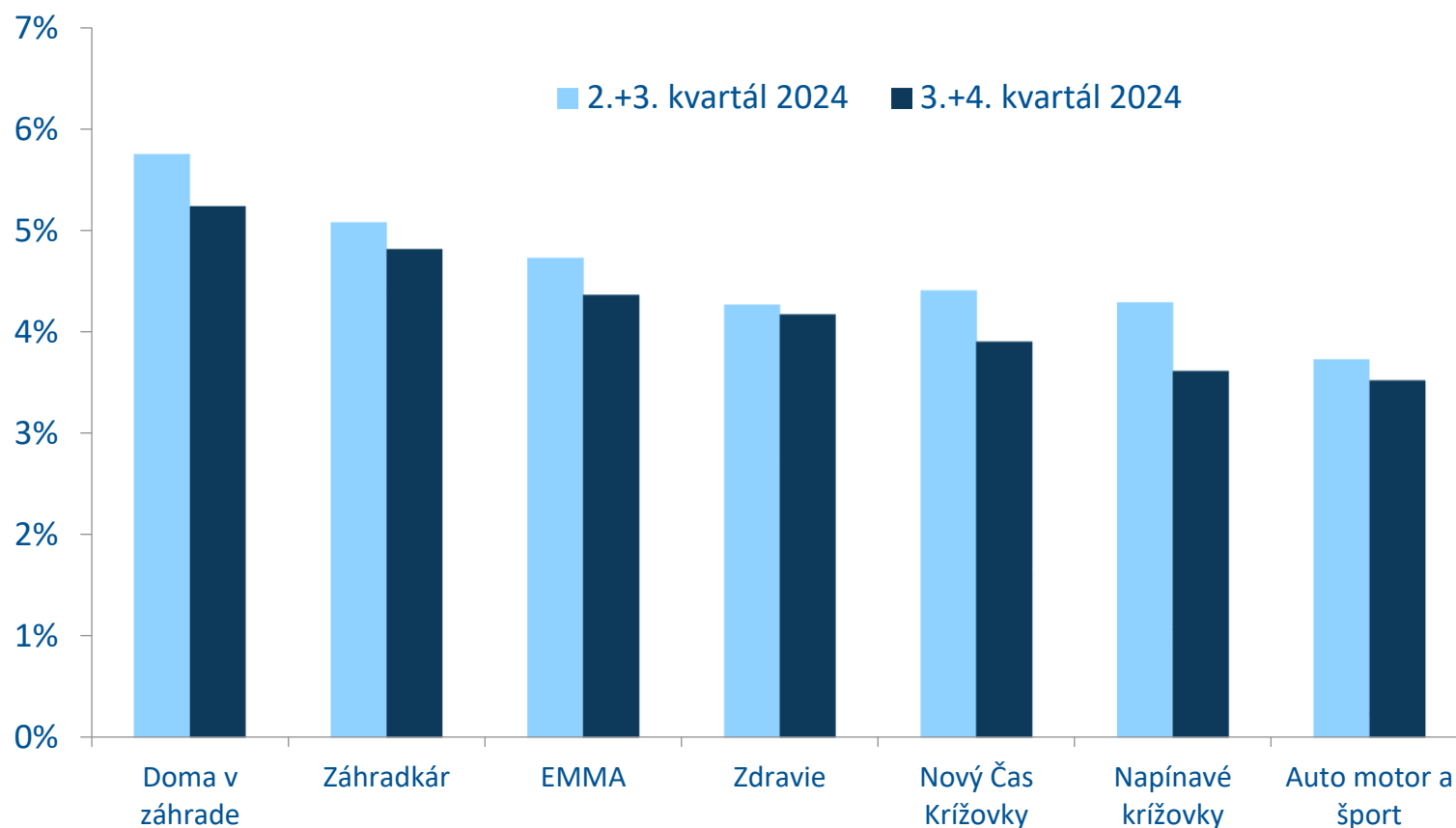
Medzi dvojtýždenníkmi si prvenstvo udržal TV max so 4,5% čitateľov. Nasleduje Relax s 2,7%. 2,0% čítanosť má dvojtýždenník Tele plus. Dvojtýždenník 100+1 zaznamenal čítanosť 1,6%, Žena a život dosiahla 1,0% a Môj okamih šťastia 0,5% čítanosť. Sieť titulov ECHO Dvojtýždenníky má čítanosť 1,8%.



MESAČNÍKY - posledné vydanie

Celková čítanosť mesačníkov dosiahla v 3. a 4. kvartáli 2024 úroveň 39,3%. Ak vychádzame z premennej „čítali posledný rok“, mesačníky zasiahli 46,3% populácie.

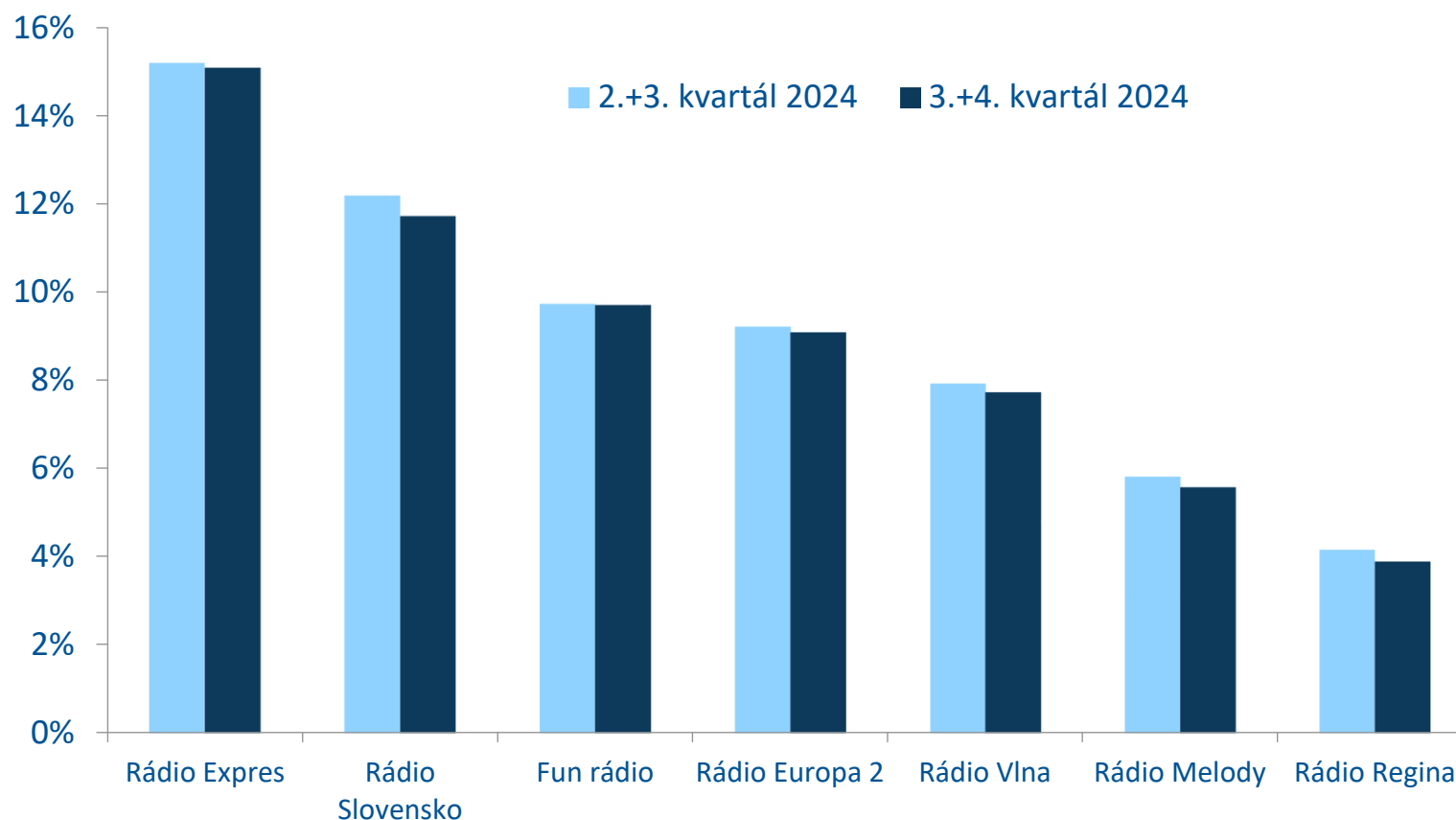
Medzi mesačníkmi dostupnými na Slovensku si najvyššiu čítanosť udržal časopis Doma v záhrade s 5,2% čitateľov. Nasleduje Záhradkár so 4,8%, pričom mesačník EMMA dosiahol 4,4% a Zdravie 4,2%. Časopis Nový Čas Krížovky eviduje 3,9%, nasleduje titul Napínavé krížovky s 3,6% a Auto motor a šport s 3,5%.



ROZHLASOVÉ STANICE - včera

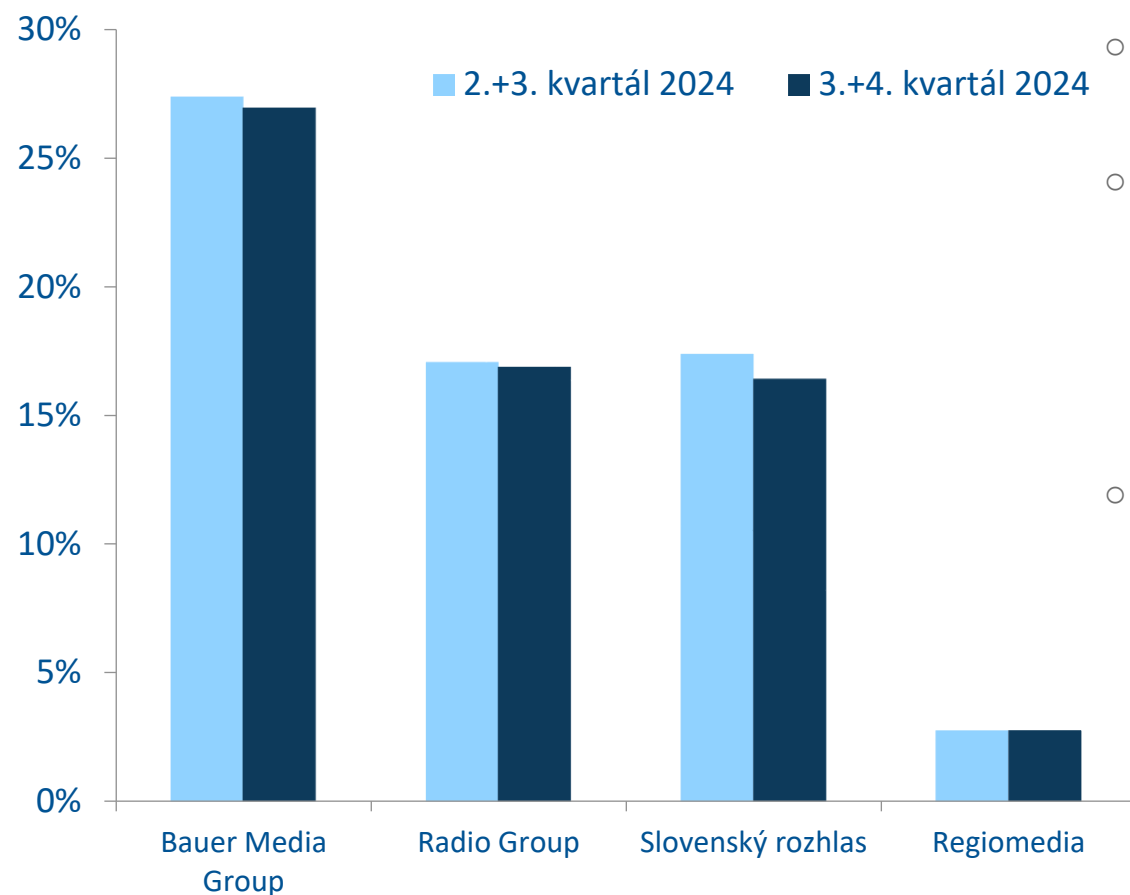
Celková počúvanosť rádií v parametri „počúval včera“ dosiahla 51,8% populácie.

Najpočúvanejšou rozhlasovou stanicou je Rádio Expres s 15,1%, nasleduje Rádio Slovensko, ktoré si naladilo 11,7% ľudí. Fun rádio dosiahlo počúvanosť 9,7%, zatiaľ čo Rádio Europa 2 9,1%. Rádio Vlna si udržalo 7,7% a Rádio Melody zaznamenalo počúvanosť na úrovni 5,6%. Poradie siedmich najpočúvanejších staníc uzatvára Rádio Regina s 3,9%.



ROZHLASOVÉ SIETE - včera

Rozhlasová sieť Bauer Media Group dosiahla v parametri „včera“ počúvanosť 27,0%. Radio Group má 16,9%. Nasleduje Slovenský rozhlas (STVR) so svojimi šiestimi okruhmi so 16,4% a Regiomeedia s 2,8% počúvanosťou.



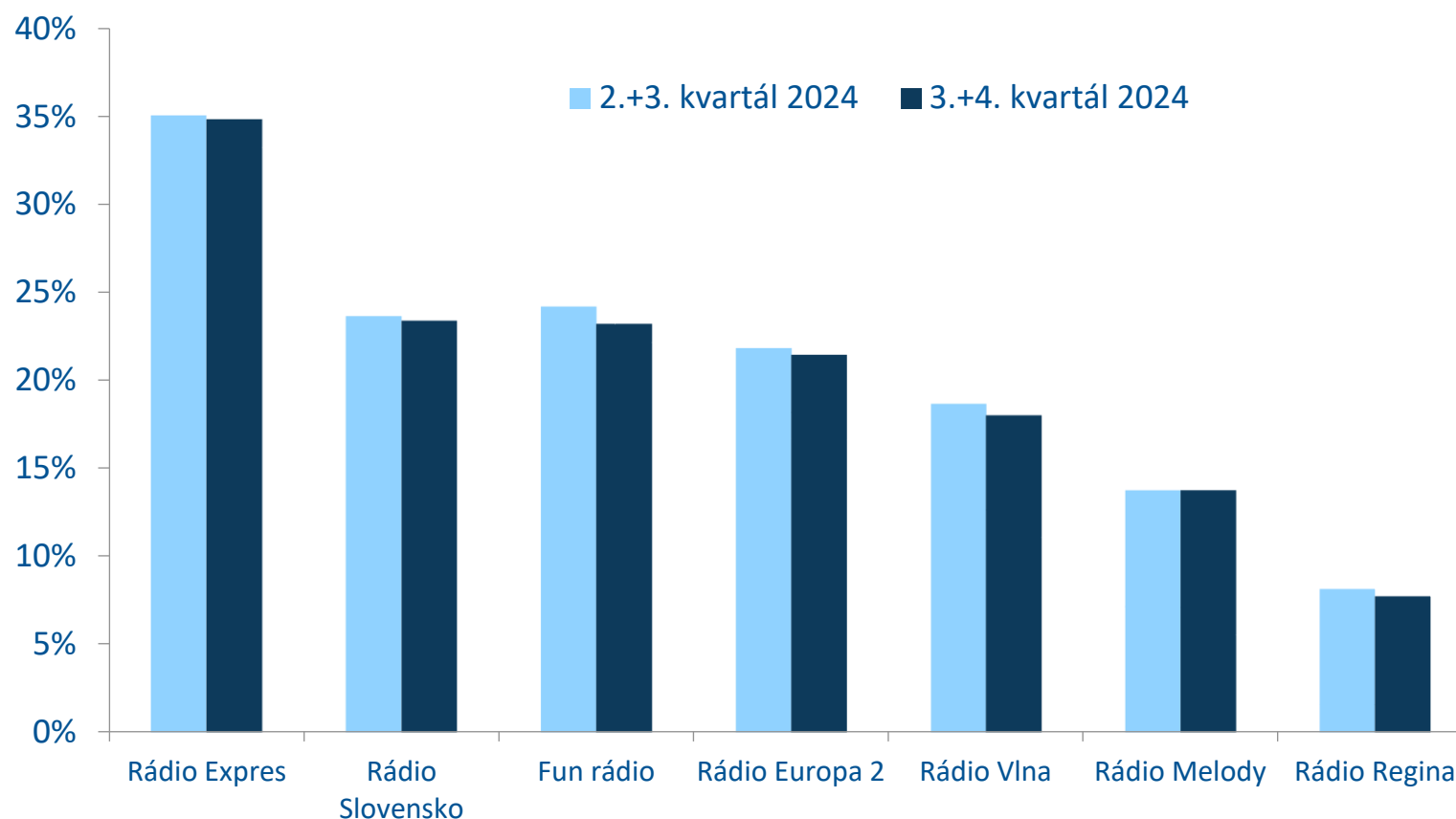
Členovia rozhlasových sietí:

- Bauer Media Group
 - Rádio Europa 2
 - Rádio Expres
 - Rádio Melody
 - Rádio Rock
- Radio Group
 - Fun rádio
 - Rádio Vlna
- Slovenský rozhlas (STVR)
 - Rádio Devín
 - Rádio_FM
 - Rádio Patria
 - Rádio Regina
 - Rádio Slovakia International
 - Rádio Slovensko
- Regiomeedia
 - Bratislavské rádio
 - Rádio BB FM
 - Rádio Best FM
 - Rádio Beta
 - Rádio Frontinus
 - Rádio Lumen
 - Rádio Rebeca
 - Rádio SiTy
 - Rádio v Nitre
 - Rádio Viva
 - Rádio WOW
 - Sky rádio
 - Trnavské rádio
 - Záhorácke rádio

ROZHLASOVÉ STANICE - posledný týždeň

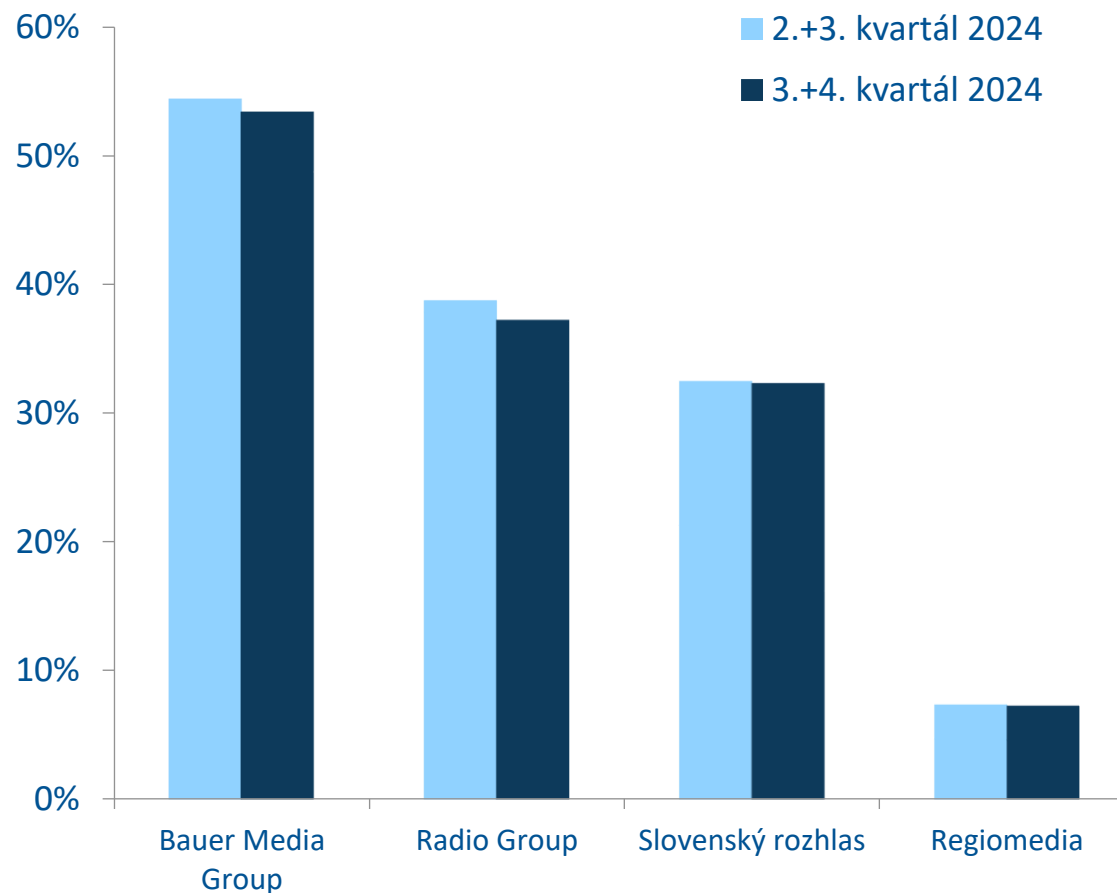
Celková počúvanosť rádii v parametri „počúval posledný týždeň“ predstavuje 88,2%.

Poradie otvára Rádio Expres s 34,8%, nasleduje Rádio Slovensko s 23,4% a Fun rádio s 23,2%. 21,4% populácie počúva aspoň raz za týždeň Rádio Europa 2 a 18,0% Rádio Vlna. Rádio Melody má 13,7%. Sedmičku najpočúvanejších uzatvára Rádio Regina so 7,7%.



ROZHLASOVÉ SIETE - posledný týždeň

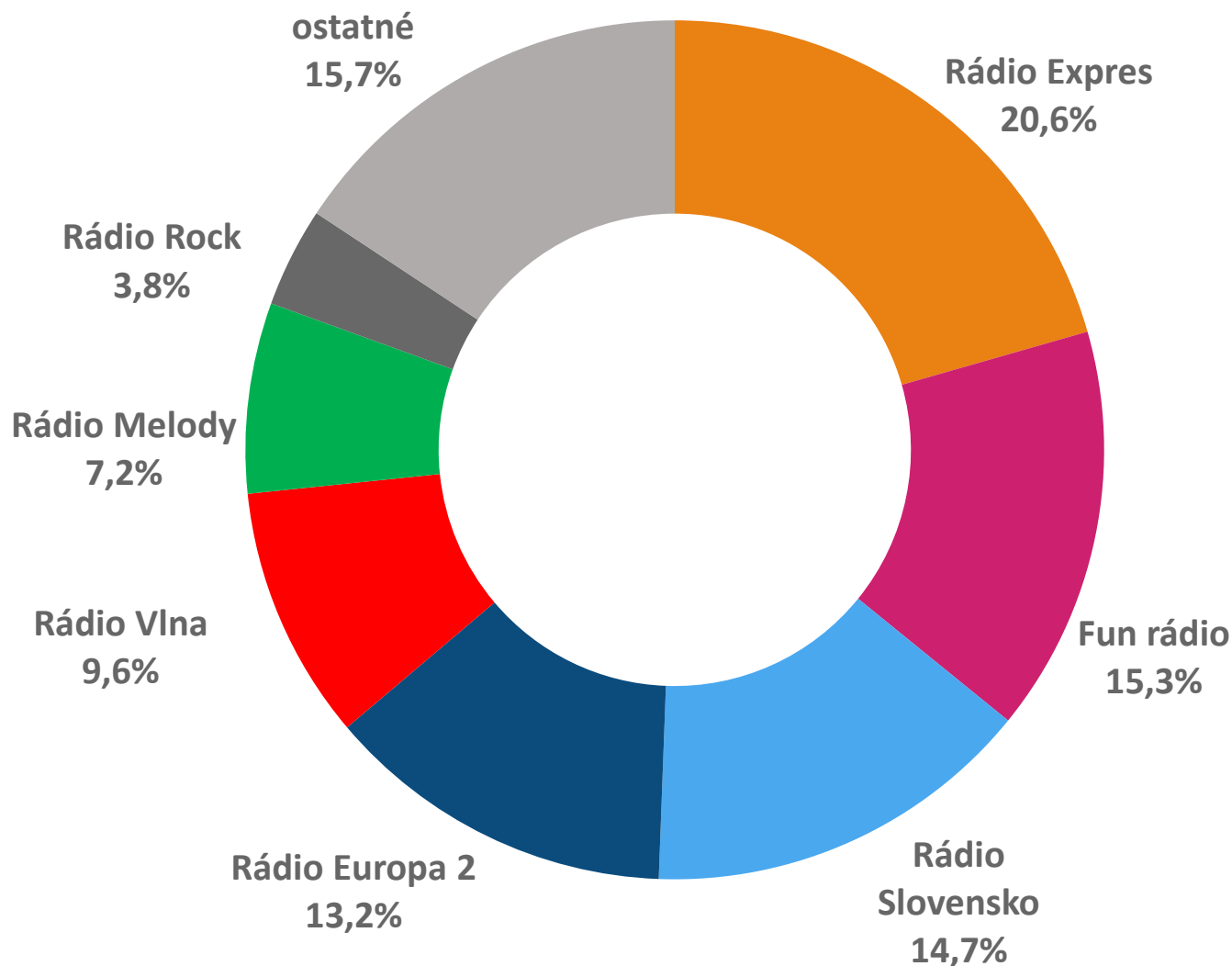
Rozhlasová sieť Bauer Media Group dosiahla v parametri „posledný týždeň“ počúvanosť 53,4% a Radio Group počúvanosť 37,2%. Slovenský rozhlas (STVR) so svojimi šiestimi okruhmi dosiahol 32,3% a rozhlasová sieť Regiomeia má počúvanosť 7,3% .



- **Členovia rozhlasových sietí:**
 - Bauer Media Group
 - Rádio Europa 2
 - Rádio Expres
 - Rádio Melody
 - Rádio Rock
 - Radio Group
 - Fun rádio
 - Rádio Vlna
 - Slovenský rozhlas (STVR)
 - Rádio Devín
 - Rádio_FM
 - Rádio Patria
 - Rádio Regina
 - Rádio Slovakia International
 - Rádio Slovensko
 - Regiomeia
 - Bratislavské rádio
 - Rádio BB FM
 - Rádio Best FM
 - Rádio Beta
 - Rádio Frontinus
 - Rádio Lumen
 - Rádio Rebeca
 - Rádio SiTy
 - Rádio v Nitre
 - Rádio Viva
 - Rádio WOW
 - Sky rádio
 - Trnavské rádio
 - Záhorácke rádio

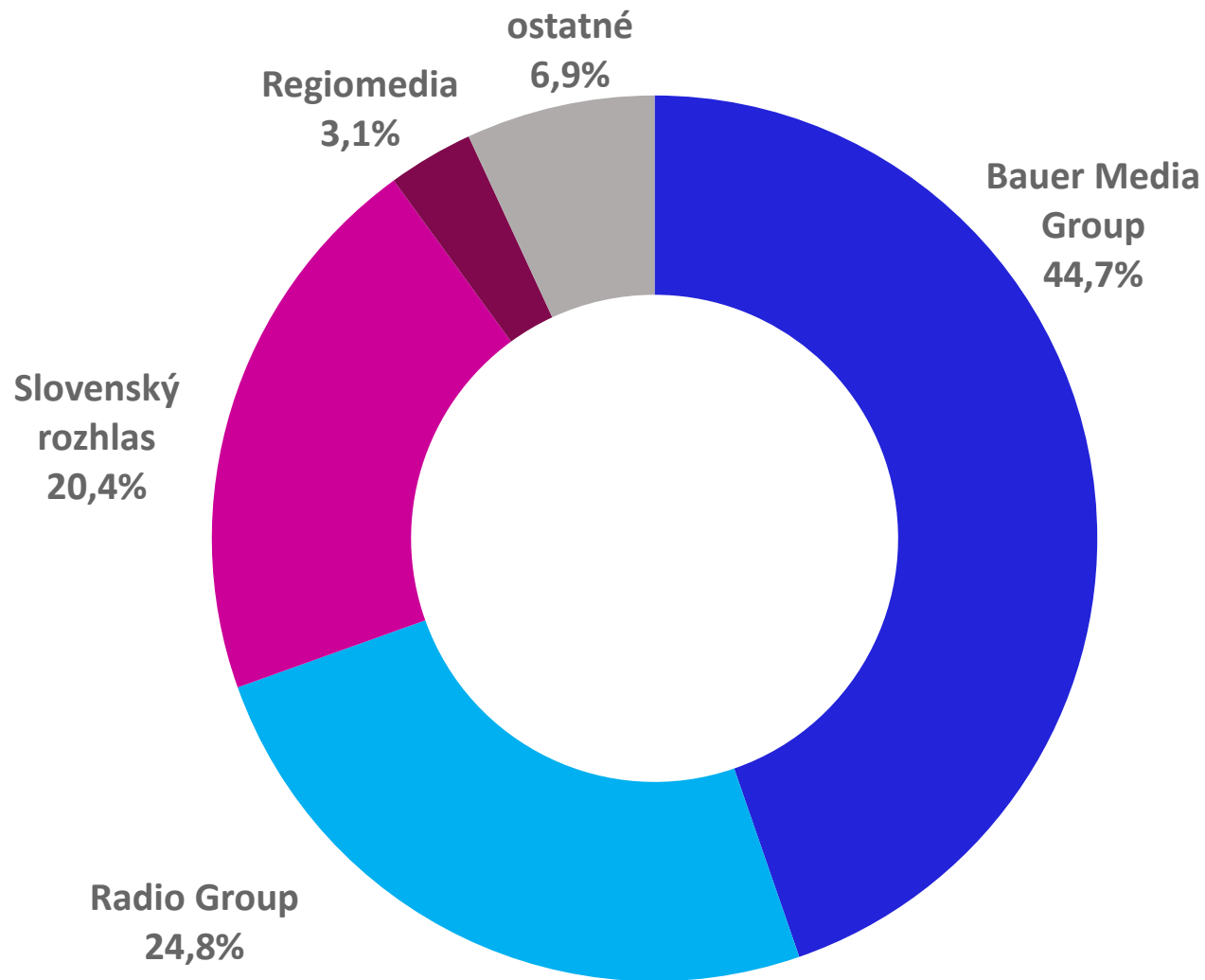
ROZHLASOVÉ STANICE včera - podiel na trhu

V 3. a 4. kvartáli 2024 dosiahli rozhlasové stanice v parametri podiel na trhu (share) nasledujúce výsledky: prehľad otvára Rádio Expres s 20,6% podielom. Fun rádio má 15,3% podiel. So 14,7% podielom sa na trhu pohybuje Rádio Slovensko. 13,2% podiel má Rádio Europa 2 a 9,6% Rádio Vlna. Rádio Melody dosiahlo 7,2% podiel a Rádio Rock má 3,8%. Ostatné rozhlasové stanice držia 15,7% podiel z trhu.



ROZHLASOVÉ SIETE včera - podiel na trhu

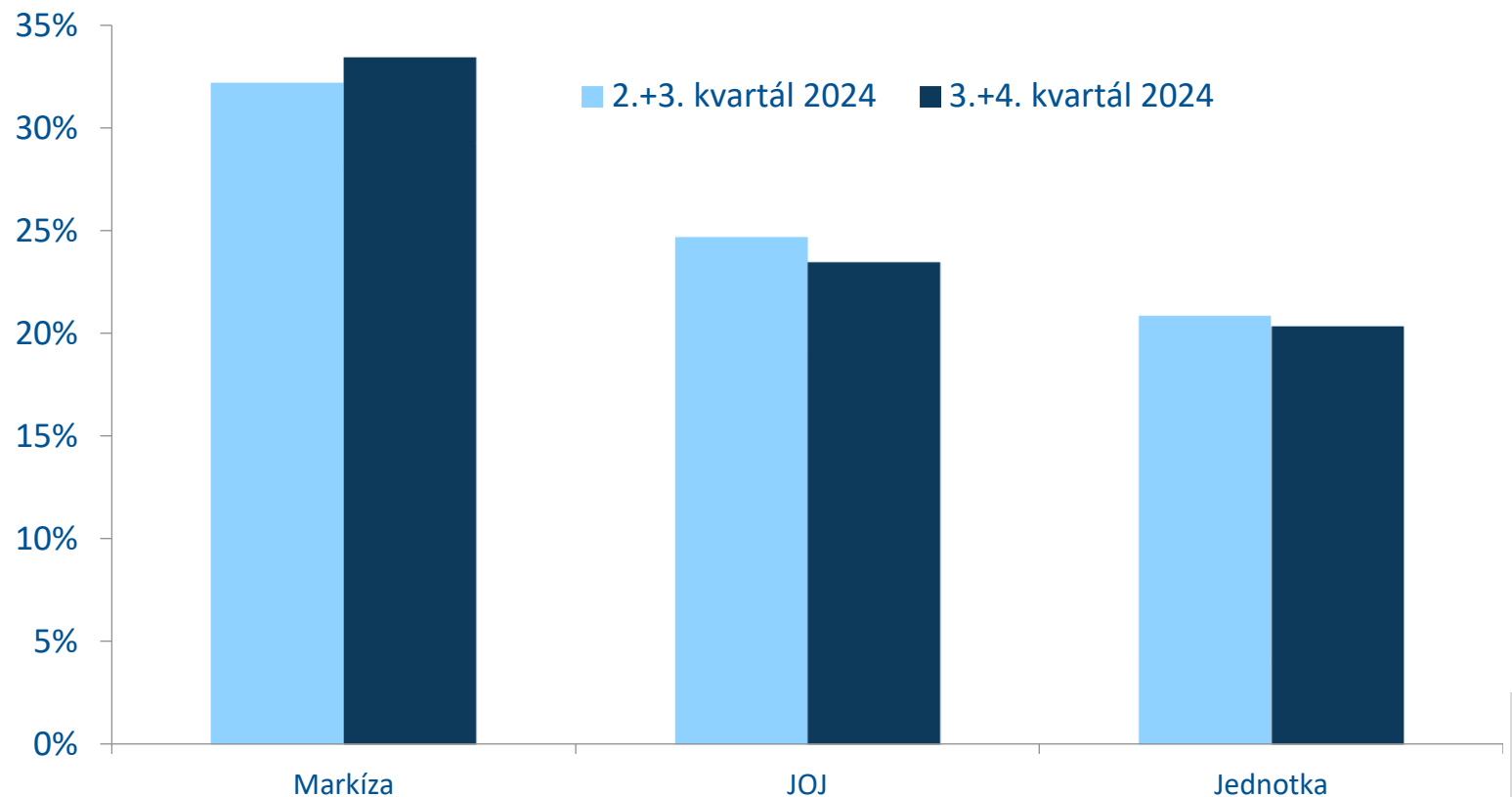
V sledovanom období dosiahli rozhlasové siete v parametri podiel na trhu (share) nasledujúce výsledky: prehľad otvára rozhlasová sieť Bauer Media Group so 44,7% podielom. Sieť Radio Group má 24,8% podiel. Nasledujú rozhlasová sieť Slovenský rozhlas (STVR) s 20,4% a Regiomeedia s 3,1% podielom.



TELEVÍZNE STANICE - včera

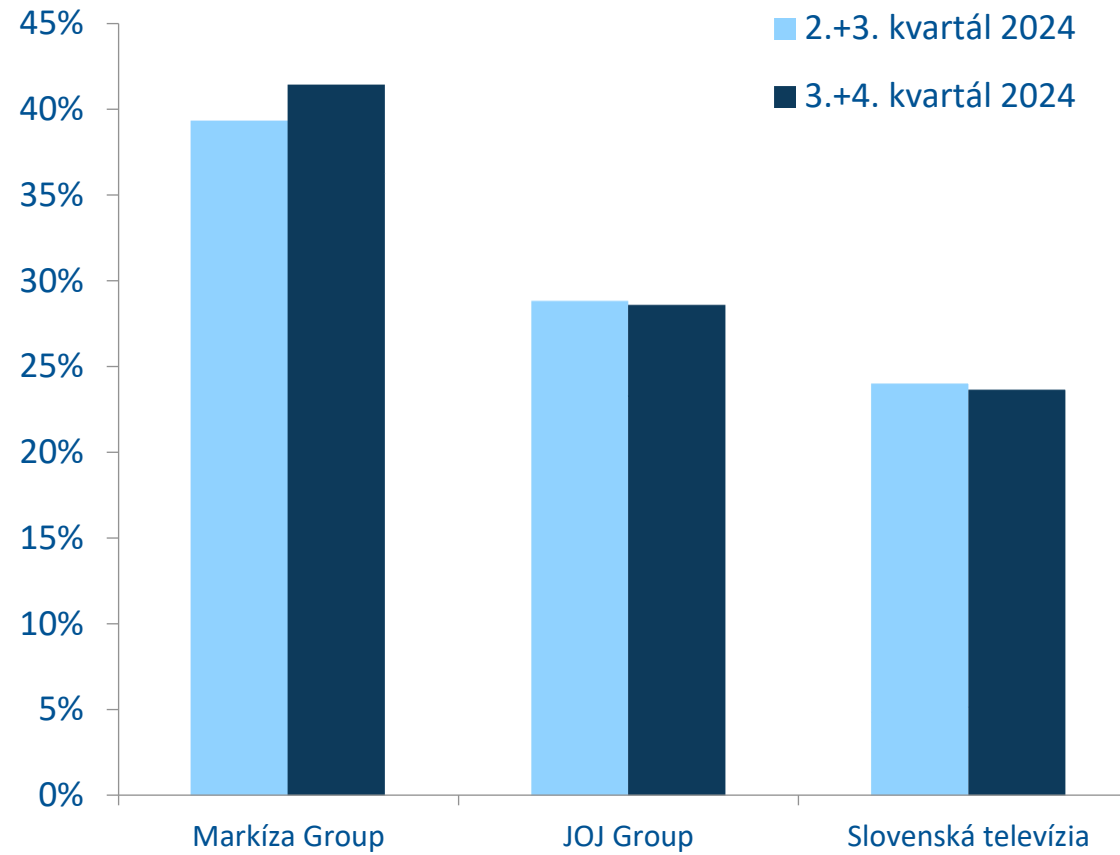
Sumárna sledovanosť všetkých televízií v parametri „sledovali včera“ je 74,0%, čo predstavuje viac ako 3,2 milióna divákov.

Najsledovanejšou televíznou stanicou bola Markíza, ktorú si pozrelo 33,4% divákov. JOJ zaznamenala sledovanosť na úrovni 23,5%, pričom Jednotka sa umiestnila s 20,3%.



TELEVÍZNE SKUPINY- včera

Markíza Group dosiahla v parametri „sledovali včera“ 41,4% sledovanosť. Televízna skupina JOJ Group dosiahla sledovanosť 28,6% a Slovenská televízia (STVR) 23,6%.

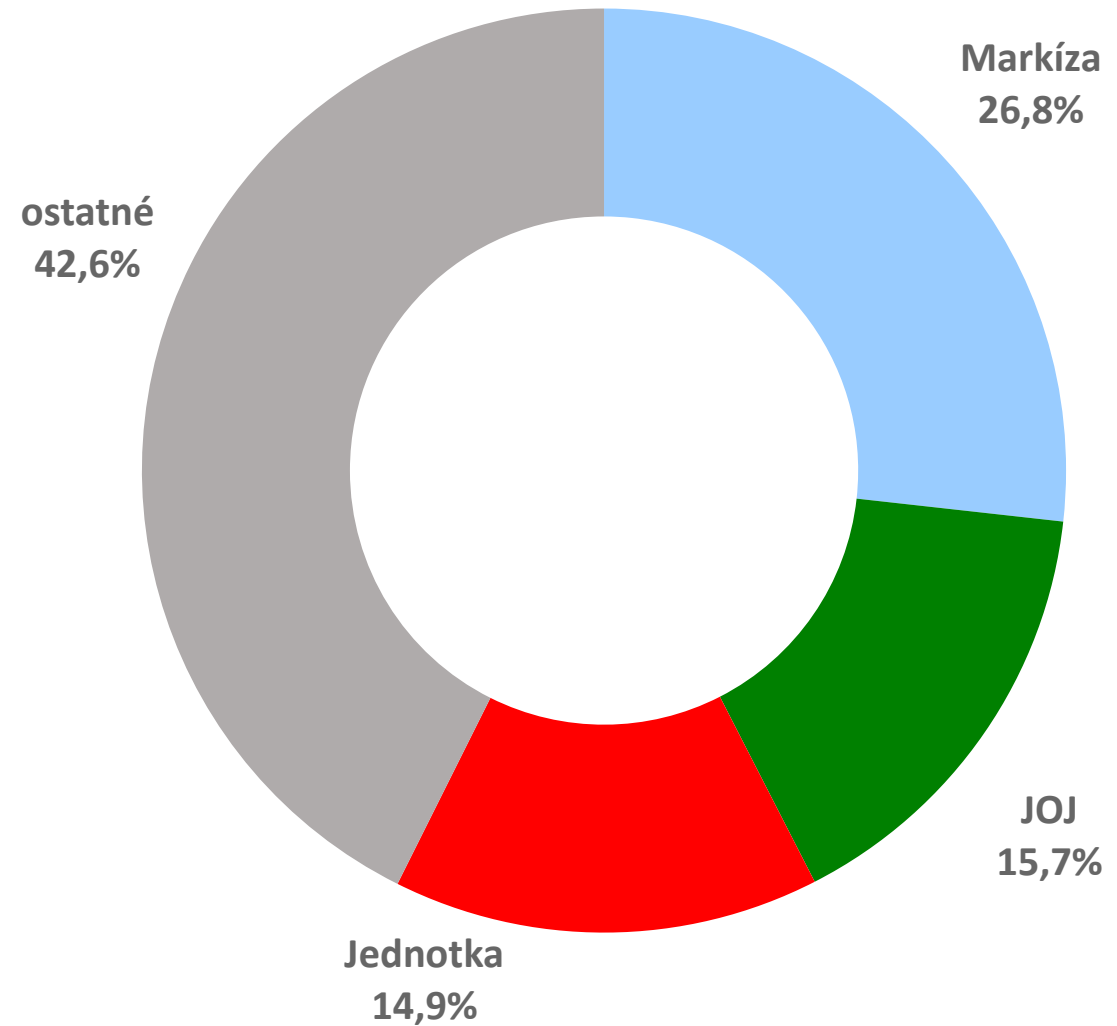


Členovia televíznych skupín:

- Markíza Group
 - Dajto
 - Doma
 - Krimi
 - Markíza
 - Nova International
- JOJ Group
 - JOJ
 - JOJ 24
 - JOJ Svet
 - JOJ Šport
 - Jojko
 - Plus
 - Prima COOL SK
 - Prima SK
 - WAU
- Slovenská televízia (STVR)
 - :24
 - :ŠPORT
 - Jednotka
 - Dvojka

TELEVÍZNE STANICE včera - podiel na trhu

Poradie jednotlivých slovenských televíznych staníc v ukazovateli podiel na trhu (share) za 3. kvartál a 4. kvartál 2024 je nasledujúce: Na prvom mieste s 26,8% sa umiestnila Markíza. JOJ dosiahla 15,7% a Jednotka 14,9% podiel na trhu.



MEDIAN SK

MEDIAN SK je nezávislá súkromná spoločnosť pre prieskum trhu, médií, verejnej mienky a pre vývoj analytických a marketingových softvérov.

S ňou úzko spolupracujúca česká spoločnosť MEDIAN pôsobí na slovenskom trhu od roku 1993. MEDIAN SK realizuje všetky typy kvalitatívnych a kvantitatívnych prieskumov trhu.

MEDIAN SK je členom odborných združení:

ESOMAR

KMR Group

Intersearch Network

TGI Network

American Marketing Association

Median s.r.o., Česká republika

Pri zverejňovaní výsledkov je potrebné citovať presne zdroj údajov.

Ako prameň je potrebné použiť toto označenie:

MEDIAN SK, MML-TGI, 3.+4./2024

kontakt

Linda Kleinertová

+421 903 909 749

linda.kleinertova@median.sk

MEDIAN SK, s. r. o.

Kremnická 6

851 01 Bratislava V

www.median.sk

+421 (2) 903 909 749