

# Hodnotenie vlády SR

## volebný model a potenciál strán

19.3.2021

---

MEDIAN SK



ROZHLAS A TELEVÍZIA  
SLOVENSKA

# metodika volebného modelu

Volebný model MEDIAN SK prešiel optimalizáciou vychádzajúcou zo skúsenosti s voľbami do Národnej Rady 2016 a 2020. V oboch rokoch spoločnosť MEDIAN SK správne zachytila trendy vo volebnej podpore (2016 - oslabovanie strán SIEŤ a KDH, posilňovanie SME Rodina a 2020 – oslabovanie strán Koalícia PS/SPOLU a MOST-HÍD, posilňovanie OĽANO ). Náš volebný model je nadštandardne kvalitný z niekoľkých dôvodov:

- Vzorka respondentov je reprezentatívna (odpovedá štruktúre populácie) nielen z hľadiska základných sociodemografií (vek, pohlavie, kraj, vzdelanie, veľkosť obce), ale aj podľa ďalších ukazovateľov výrazne ovplyvňujúcich volebné preferencie (národnosť, minulé volená strana a pod.).
- Volebný model zahŕňa v prípade váhajúcich respondentov všetky vážne zvažované strany s intenzitou, ktorá zohľadňuje silu príklonu k jednotlivým stranám.
- Konštrukcia volebného modelu zohľadňuje mieru deklarovanej istoty účasti vo voľbách. Prihliada teda k tomu, že respondent, ktorý si je istý účastou vo voľbách („určite áno“) má vyššiu pravdepodobnosť účasti ako ľudia, ktorí si účastou nie sú istí („skôr áno“) alebo ju nevyklúčujú („skôr nie“). Respondenti, ktorí účasť vylúčujú, do modelu nevstupujú.
- Prebieha kombinovanou metodikou zberu (online opytovanie + telefonické opytovanie) a zachytáva tak respondentov, ktorí sú horšie zastihnuteľní jednou z metód.

# metodika prieskumu

**Veľkosť vzorky** Celkom N = 1003 respondentov vo veku 18 a viac rokov

**Termín zberu** 12.03.2021 – 18.03.2021

**Metóda zberu dát** CAWI/CATI (70 %/30 %)

**Výber respondentov** kvótny výber

Vzorka je reprezentatívna pre populáciu SR 18 a viac rokov podľa kategórií:

- pohlavie
- vek
- vzdelanie
- kraj
- národnosť
- vek x vzdelanie
- veľkosť miesta bydliska
- minulé volebné správanie
- využívanie internetu

**Reprezentativita**

Reprezentativita dátového súboru bola primárne dosiahnutá plnením kvótného predpisu a dodatočným dovážaním dát.

**Realizátor a zadávateľ** prieskum realizovala spoločnosť MEDIAN SK, s.r.o. exkluzívne pre Rozhlas a televíziu Slovenska (RTVS)

**Publikácia** pri publikácii je potrebné udávať zdroj: Exkluzívny prieskum pre RTVS

# hlavné zistenia

- **Účasť** v hypotetických voľbách do NR SR deklaruje takmer 68 % opýtaných. Podpora najsilnejšej vládnej strany OĽANO v porovnaní s výsledkami volieb z februára 2020 výrazne klesla. Rovnako v porovnaní s výsledkom volieb klesla aj podpora ďalších koalíčných strán SME RODINA a ZA ĽUDÍ. **Najvyššou podporou disponuje strana HLAS**, nasledovaná koalíčnými stranami OĽANO, SAS a mimoparlamentnou stranou Progresívne Slovensko.
- **Spokojnosť so súčasnou vládou po roku vládnutia deklaruje len 14 % opýtaných**, ďalších 30 % deklaruje, že sú skôr nespokojní a viac ako polovica deklaruje, že sú veľmi nespokojní. **Spokojnosť s vládou pod vedením I. Matoviča postupne klesá.**
- **Respondenti hodnotia prácu vlády v jednotlivých skúmaných oblastiach negatívne. Najpozitívnejšie hodnotia prácu vlády v oblasti životného prostredia a spravodlivosti a vymožitelnosti práva.** Naopak najčastejšie hodnotia negatívne prácu súčasnej vlády v oblasti zdravotníctva a školstva.
- Aktuálna **vládna kríza by mala byť podľa respondentov vyriešená demisiou súčasnej vlády a vyhlásením predčasných volieb alebo rekonštrukciou súčasnej vlády**, teda výmenou členov vlády na jednotlivých postoch. Za demisiu vlády sa vyjadrilo viac ako 40 % respondentov a za rekonštrukciu tretina respondentov. Viac ako 13 % opýtaných nevedelo povedať, akým spôsobom by mala byť vyriešená vládna kríza. **Len 14 % respondentov deklaruje, že I. Matovič by mal aj naďalej ostať premiérom. Naopak viac ako 80 % respondentov si myslí, že I. Matovič by nemal naďalej zastávať funkciu premiéra.**
- **Takmer dve tretiny respondentov deklarujú dôveru prezidentke SR, podobne ako aj armáde.** Nasledujú orgány a predstavitelia samospráv, polícia a súdy. **Najmenej dôveryhodnými inštitúciami sú parlament a vláda.**
- Polovica obyvateľov deklaruje vysokú ochotu v ďalšom dodržiavaní nariadení v boji proti pandémie. **Ochota obyvateľov aj naďalej dodržiavať nariadenia v porovnaní s januárom výrazne klesla.** Kým v januári deklarovalo vysokú ochotu dodržiavať nariadenia takmer 68 % respondentov, v marci vysokú ochotu deklaruje už len 50 % opýtaných. **Viac ako polovica respondentov deklaruje, že v súčasnosti za prácou dochádza mimo domov.**
- Takmer **polovica obyvateľov deklaruje, že v porovnaní s obdobím pred pandemiou sa finančná situácia ich domácnosti nezmenila.** Ďalšia tretina deklaruje mierne zhoršenie a takmer 16 % výrazné zhoršenie. V nadchádzajúcom období očakáva zlepšenie svojej životnej situácie takmer 30 % respondentov.
- Obyvatelia plánujú po skončení pandémie ako prvé začať cestovať – ísť na výlet či dovolenku, navštíviť svoju rodinu, priateľov a známych.

# volebná účast

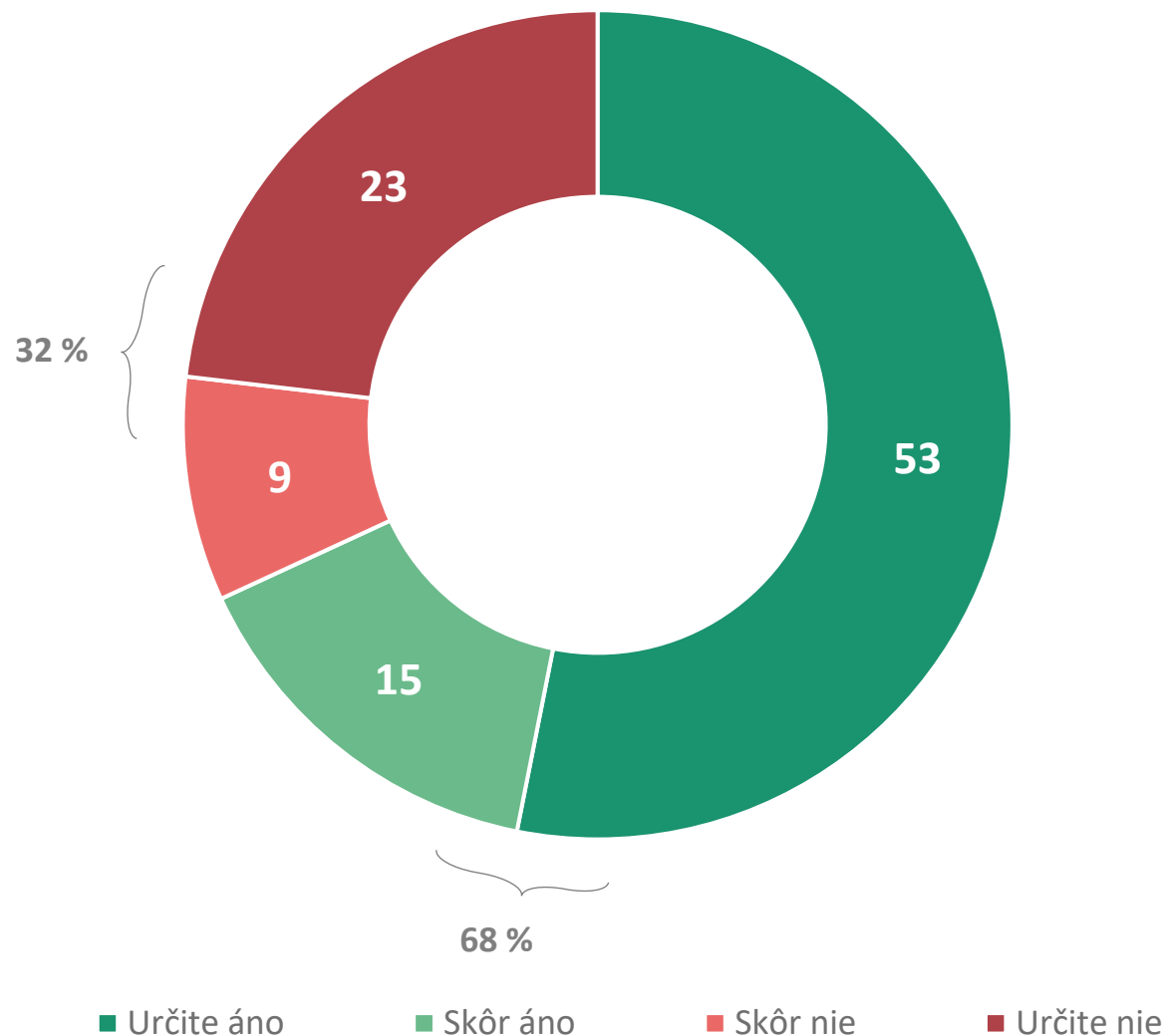
---

# účasť vo voľbách

Svoju účasť v hypotetických voľbách do NR SR deklaruje takmer 68 % opýtaných.

Účasť deklarujú najčastejšie ľudia vo veku 40-49 rokov, ale aj najmladší vo veku 18-29 rokov ako aj ľudia s vysokoškolským vzdelaním.

Naopak volieb by sa nezúčastnili častejšie najstarší nad 70 rokov alebo ľudia s nižším dosiahnutým vzdelaním.



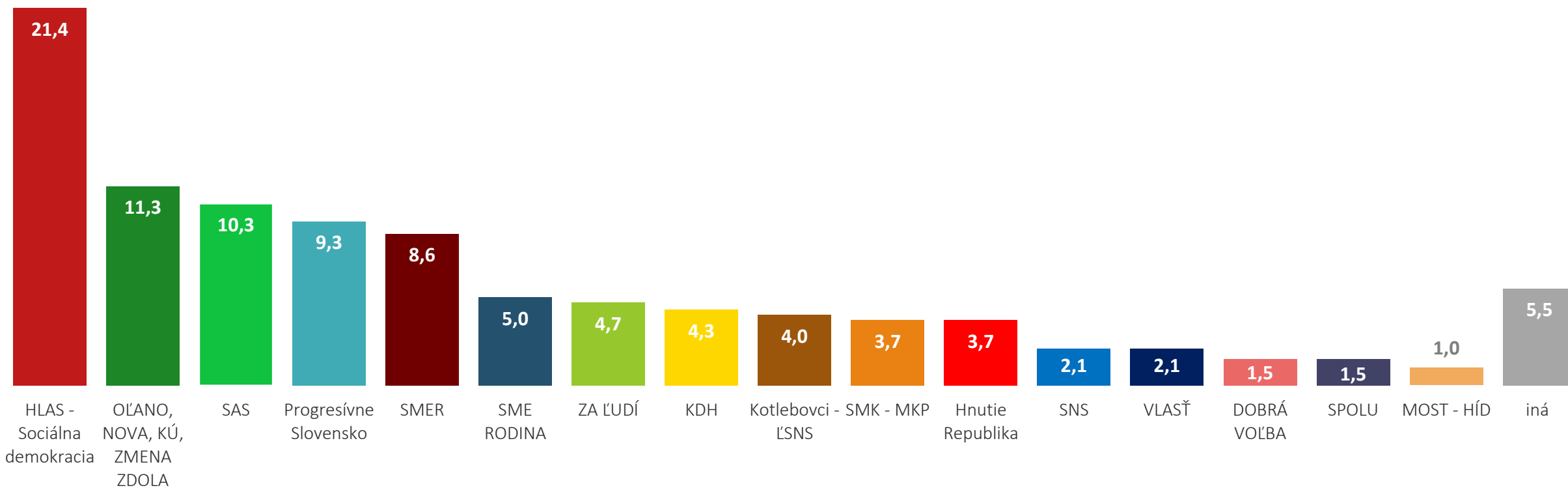
V01: Niektorí ľudia sa volieb zúčastnia, iní k nim nechodia či nemôžu ísť. Zúčastnili by ste sa parlamentných volieb, ak by sa konali budúci víkend?

N = 1003 respondentov, % respondentov

# volebný model

---

# volebný model – najpravdepodobnejší zisk strán v dobe opytovania

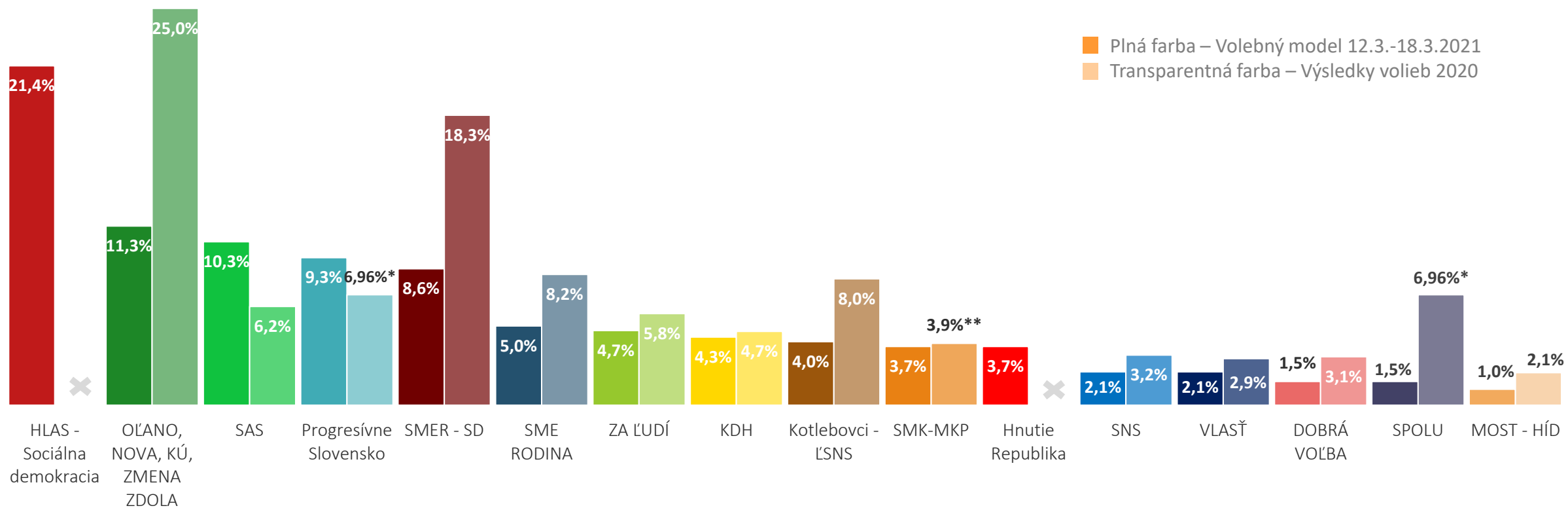


VOLEBNÝ MODEL zobrazuje odhad najpravdepodobnejšieho rozloženia podpory strán v hypotetických voľbách do Národnej rady, pokiaľ by sa konali v dobe opytovania. Volebný model zohľadňuje odlišnú mieru pravdepodobnosti účasti respondentov vo voľbách (podľa deklarovanej ochoty zúčastniť sa). Pri rozhodnutých voľbách model zahŕňa hlavnú preferovanú stranu, pri váhajúcych zahŕňa všetky zvažované strany s intenzitou, ktorá zohľadňuje silu naklonenia k jednotlivým stranám.

Do grafu sú samostatne zahrnuté strany s aktuálnym ziskom minimálne 1 % v modeli. Zvyšok je v kategórii „iná“. ŠTATISTICKÁ ODCHÝLKA predstavuje +/- 1 % v prípade malých strán a až +/- 3,5 % v prípade najväčších strán.



# volebný model – porovnanie s voľbami



Volebný model zobrazuje odhad najpravdepodobnejšieho rozloženia podpory strán v hypotetických voľbách do Národnej rady, pokiaľ by sa konali v dobe opytovania. Volebný model zohľadňuje odlišnú mieru pravdepodobnosti účasti respondentov vo voľbách (podľa deklarovanej ochoty zúčastniť sa).

Pri rozhodnutých voľbách model zahŕňa hlavnú preferovanú stranu, pri váhajúcych zahŕňa všetky zvažované strany s intenzitou, ktorú zohľadňuje silu naklonenia k jednotlivým stranám.

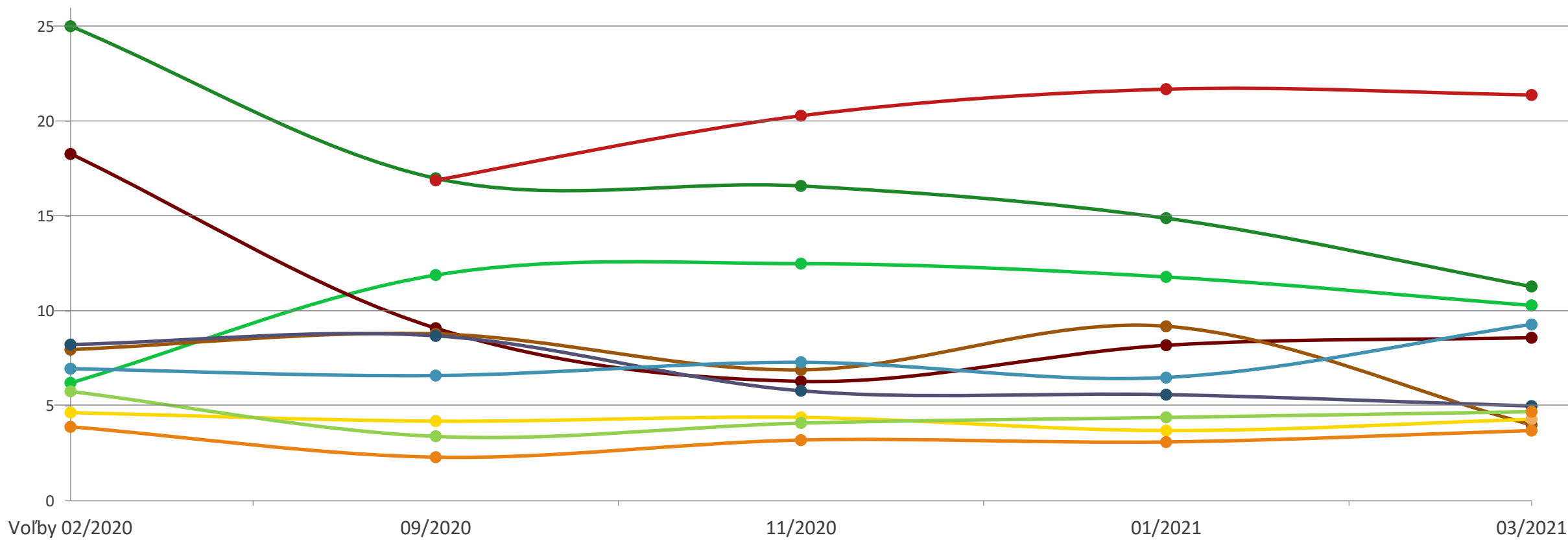
Podpora najsilnejšej vládnej strany OĽANO v porovnaní s výsledkami voľieb z februára 2020 výraznejšie klesla. Rovnako v porovnaní s výsledkom voľieb klesla aj podpora ďalších koalíčných strán SME RODINA a ZA ĽUDÍ. Najvyššou podporou disponuje strana HLAS, nasledovaná koalíčnými stranami OĽANO, SAS a mimoparlamentnou stranou Progresívne Slovensko.

\* Ako Koalícia PS/SPOLU

\*\* Ako MKÖ-MKS

# volebný model – vývoj od volieb

OLANO, NOVA, KÚ, ZMENA ZDOLA   HLAS - Sociálna demokracia   SAS   SMER - SD   Kotlebovci - ĽSNS   SME RODINA   Progresívne Slovensko   KDH   ZA ĽUDÍ   SMK-MKP



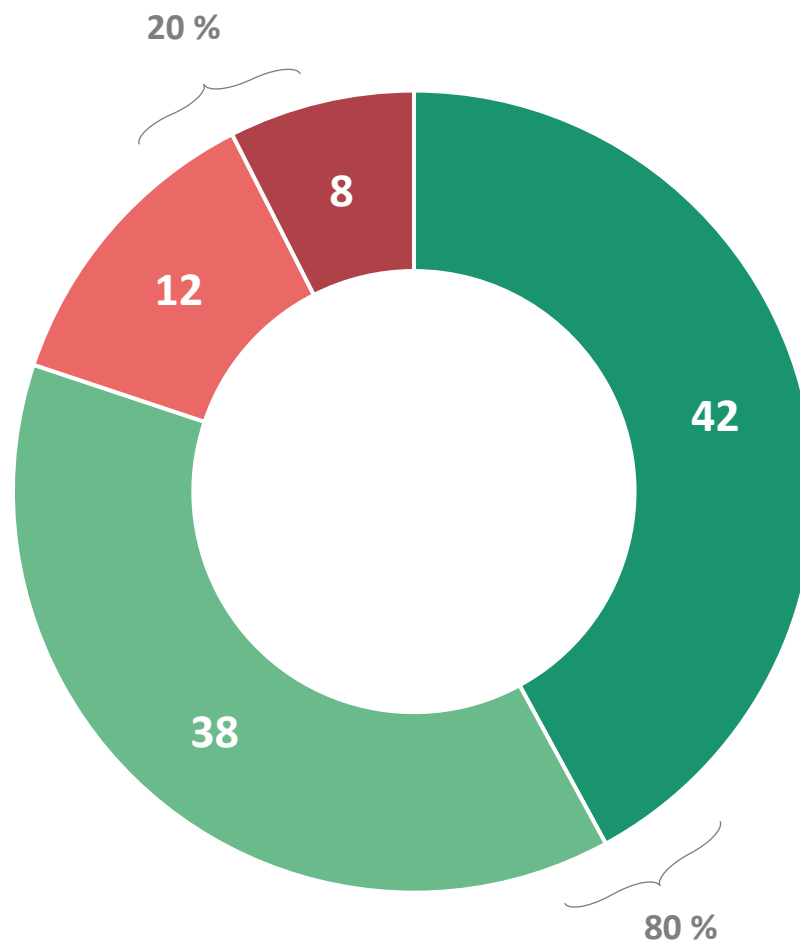
**pevnost' voliĉskŷch rozhodnutí a volebnŷ potenciál**

---

# pevnosť voličských rozhodnutí

Svojou voľbou si je úplne istých viac ako 80 % opýtaných. Istí sú si mierne častejšie najstarší, ľudia s maturitným vzdelaním, obyvatelia Trenčianskeho a Nitrianskeho kraja, ale aj tí, ktorí deklarujú voľbu strán HLAS, SMER, Hnutie Republika, ĽSNS alebo SMK.

Váhajúcich nájdeme častejšie medzi najmladšími o veku 18-29 rokov alebo tými, ktorí deklarujú voľbu strany SME RODINA.



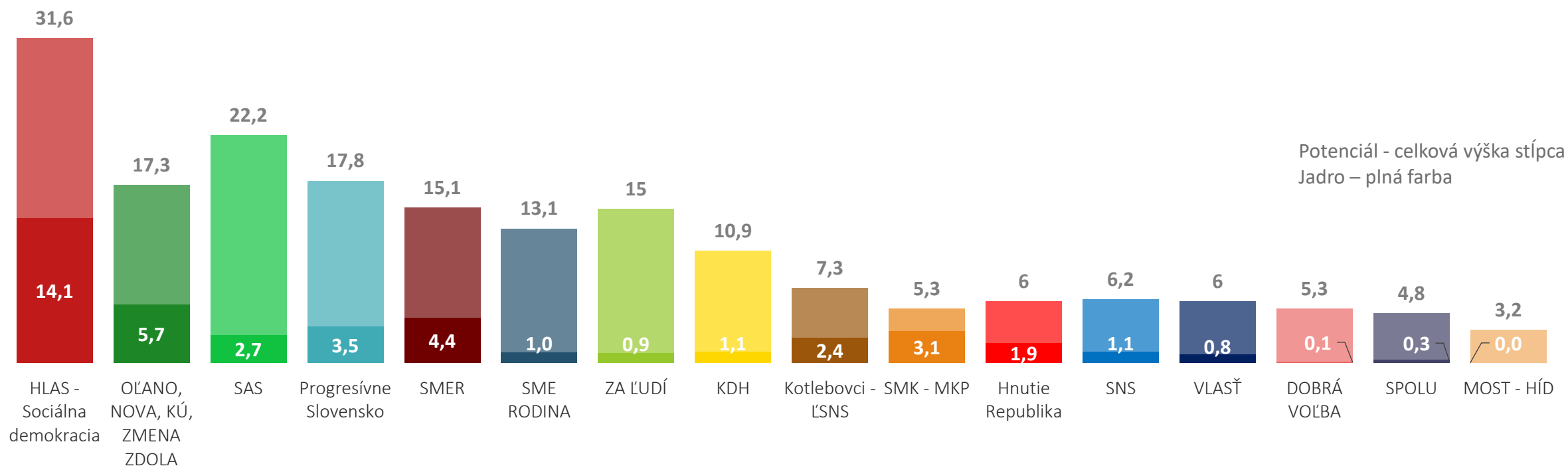
- Úplne istý/á – svoje rozhodnutie by som nezmenil/a
- Skôr istý/á – muselo by sa stať niečo neočakávané, aby som svoje rozhodnutie zmenil/a
- Nie som si príliš istý/á – rozhodnutie by som mohol/mohla zmeniť
- Vôbec si nie som istý/á – rozhodujem sa na poslednú chvíľu

V03: Nakoľko ste si istý/á, že by ste v prípade svojej účasti na voľbách volili práve túto stranu alebo hnutie?

N = 766 respondentov – respondenti nevylučujúci účasť, % respondentov

# volebný potenciál strán – maximálny možný zisk v blízkej dobe

Najvyšším volebným potenciálom na úrovni viac ako 30 % disponuje strana HLAS, nasledovaná stranami SAS, Progresívne Slovensko, OĽANO, SMER a ZA ĽUDÍ.



**VOLEBNÝ POTENCIÁL** pre každú stranu ukazuje, koľko % hlasov by mohla strana aktuálne hypoteticky získať, pokiaľ by ju volili všetci, ktorí jej voľbu vážne zvažujú a nevylučujú svoju účasť na voľbách. Ukazovateľ je potrebné chápať pre každú stranu oddelene. V prípade každej strany vytvára samostatný scenár najpozitívnejšieho možného finálneho rozhodnutia voličov.

**Potenciál nemôžu naplniť všetky strany naraz - suma potenciálnych ziskov tak nedáva 100 %.** Strany sú v grafe zoradené podľa poradia vo volebnom modeli. ŠTATISTICKÁ ODCHÝLKA predstavuje +/- 1,5 % pri potenciáli malých strán a až +/- 3,5 % pri potenciáli najväčších strán.

**VOLEBNÉ JADRO** v prípade každej strany ukazuje, koľko % hlasov by aktuálne získala, ak by ju volili len pevní voliči (tí, ktorí sú si istí účasťou a výberom danej strany).

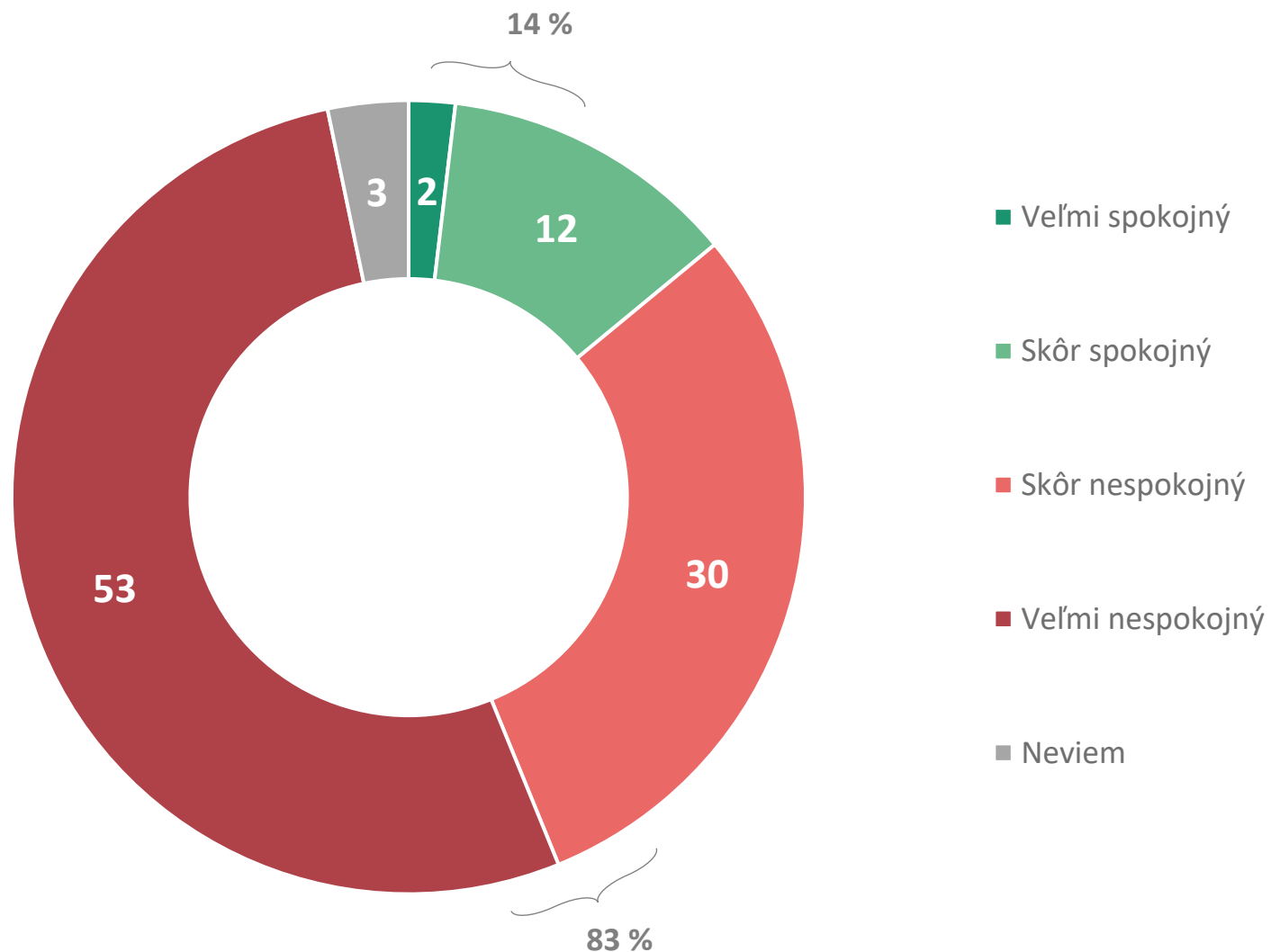
# hodnotenie vlády SR

---

# spokojnosť s vládou

Spokojnosť so súčasnou vládou po roku vládnutia deklaruje len 14 % opýtaných, ďalších 30 % deklaruje, že sú skôr nespokojní a viac ako polovica deklaruje, že sú veľmi nespokojní.

V prípade respondentov deklarujúcich spokojnosť so súčasnou vládou ide mierne častejšie o mladších vo veku 18-29 rokov, obyvateľov Trnavského a Košického kraja alebo tých, ktorí deklarujú voľbu strany OĽANO.

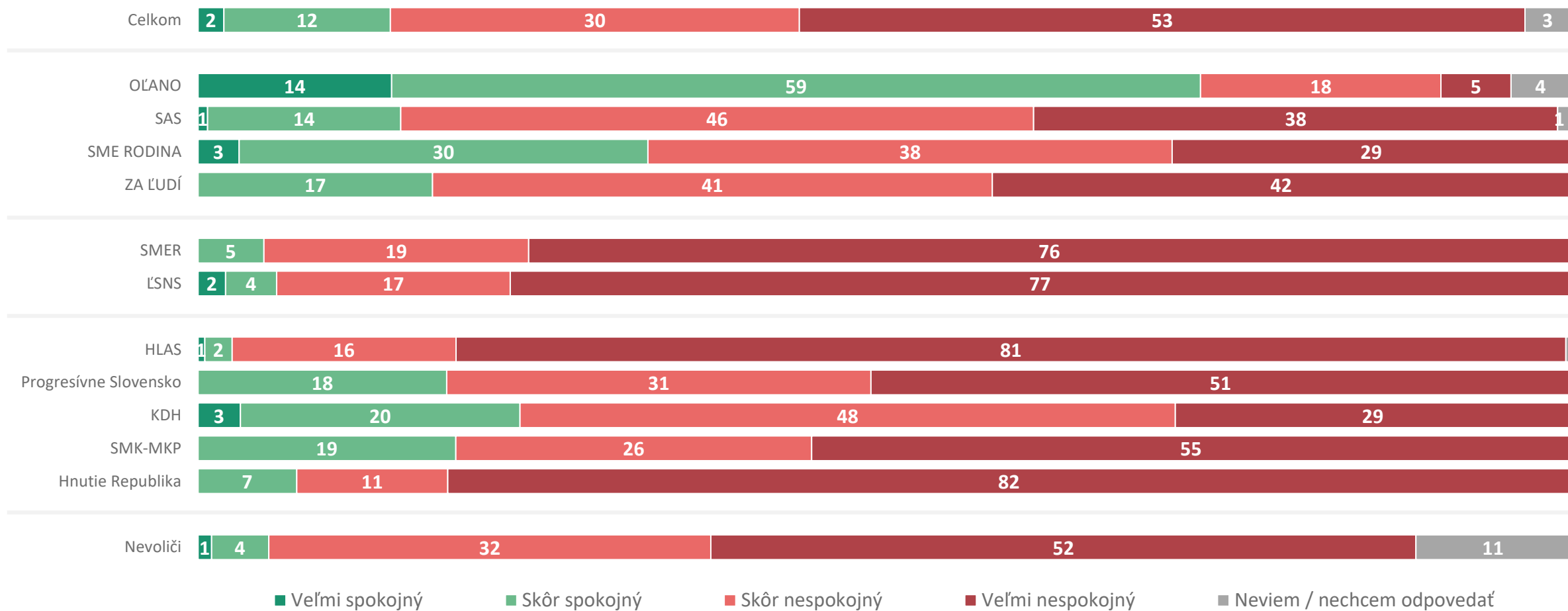


Q02: Ako ste spokojný/á s pôsobením Vlády SR pod vedením Igora Matoviča po jednom roku vládnutia?

N = 1003 respondentov, % respondentov

# spokojnosť s vládou

Prevažná väčšina respondentov deklaruje s pôsobením súčasnej vlády nespokojnosť. K najmenej spokojným patria najmä tí, ktorí deklarujú voľbu strán HLAS, SMER a ĽSNS.



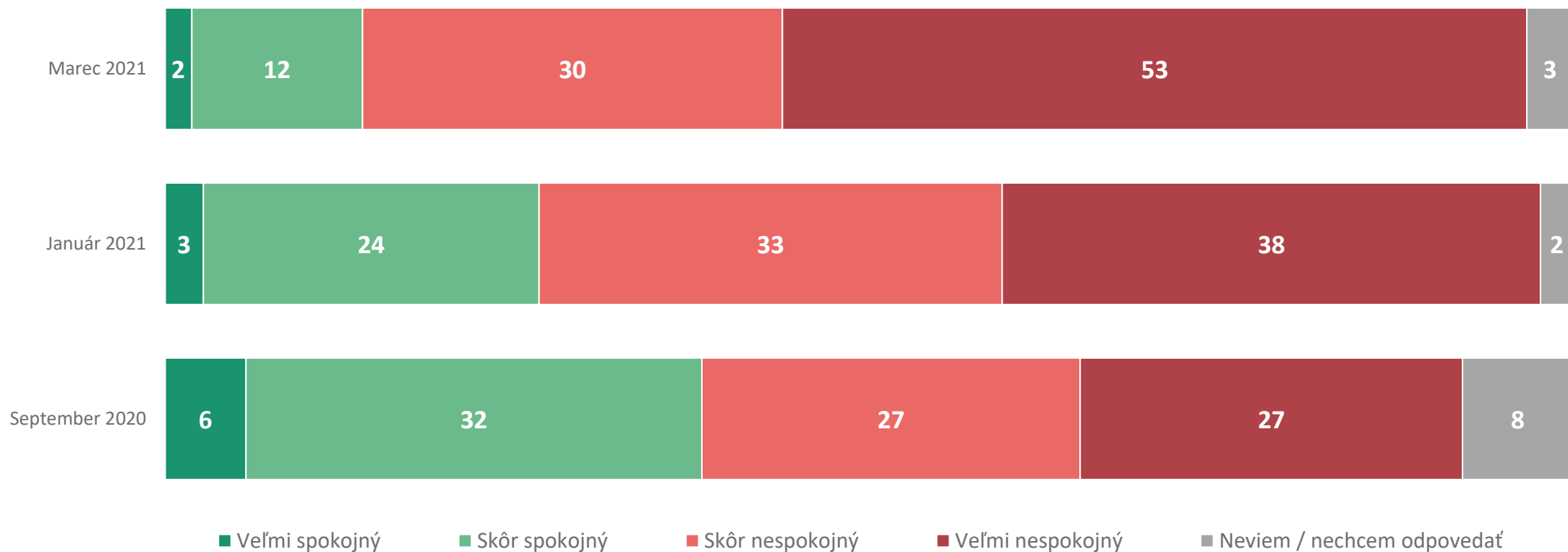
Q02: Ako ste spokojný/á s pôsobením Vlády SR pod vedením Igora Matoviča po jednom roku vládnutia?

N = 1003 respondentov, % respondentov



# spokojnosť s vládou – porovnanie

Spokojnosť s vládou pod vedením I. Matoviča postupne klesá. Kým v septembri 2020 deklarovalo spokojnosť s vládou 38 % respondentov, v januári 2021 to bolo už len 27 % a v marci 2021 je spokojnosť na úrovni len 14 %.



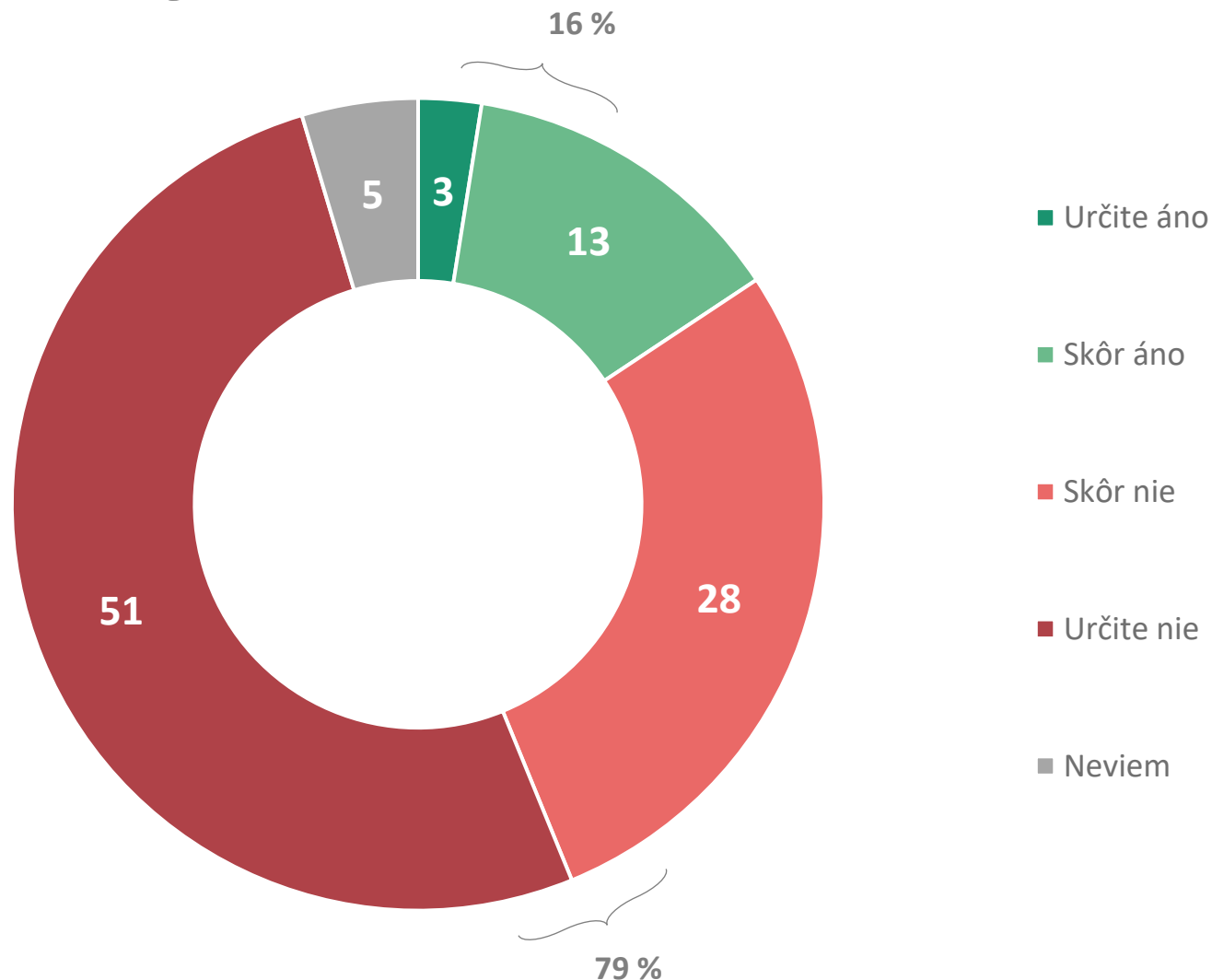
Q01: Ako ste spokojný/á s doterajším pôsobením Vlády SR pod vedením Igora Matoviča vo všeobecnosti? (september 2020); O04: Ako ste spokojný/á s pôsobením súčasnej vlády? (január 2021); Q02: Ako ste spokojný/á s pôsobením Vlády SR pod vedením Igora Matoviča po jednom roku vládnutia? (marec 2021)

N = 1007 respondentov (september 2020); N = 1008 respondentov (január 2021), N = 1003 respondentov (marec 2021), % respondentov

# očakávania po roku vlády

Len 16 % opýtaných deklaruje, že súčasnej vláde sa podľa nich podarilo naplniť po roku vládnutia ich očakávania. Naopak takmer 80 % opýtaných deklaruje, že vláde sa nepodarilo naplniť ich očakávania.

Súčasná vláda naplnila očakávania častejšie v prípade starších vo veku 60-69 rokov, ale aj v prípade najmladších vo veku 18-29 rokov alebo tých, ktorí deklarujú voľbu strany OĽANO.

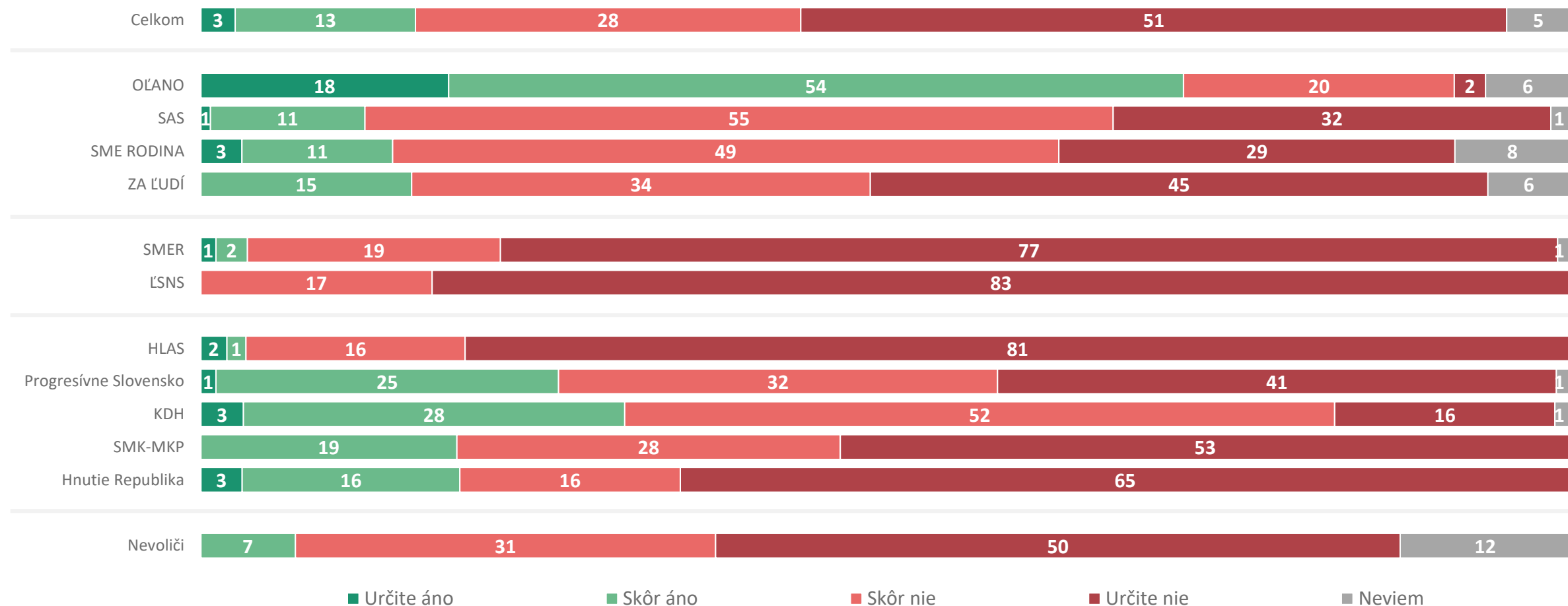


Q03: Naplnila nová Vláda SR Vaše očakávania po roku vládnutia?

N = 1003 respondentov, % respondentov

# očakávania po roku vlády

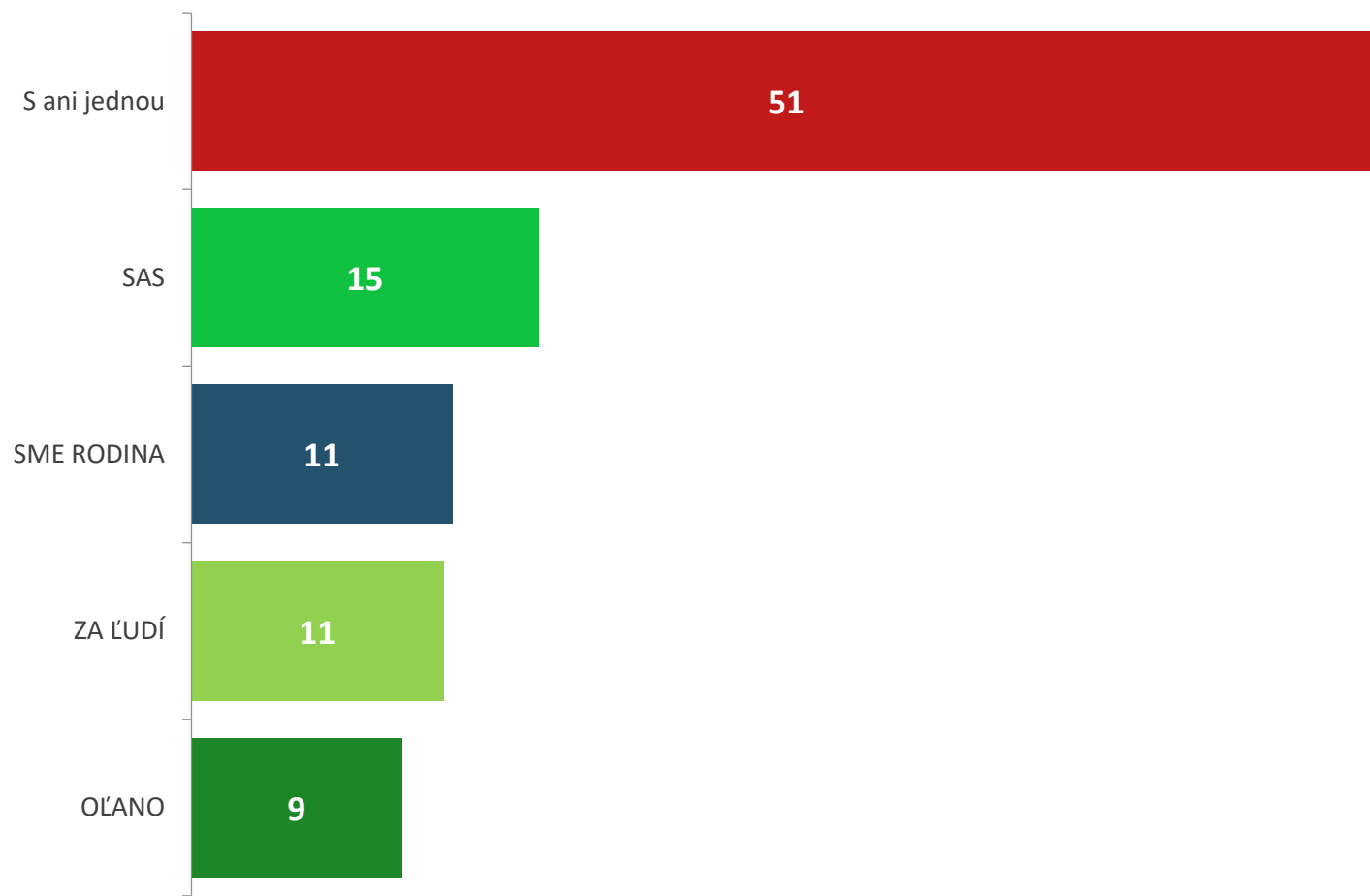
Viac ako dve tretiny z tých, ktorí deklarujú voľbu OĽANO, tvrdia, že súčasná vláda naplnila ich očakávania. Naopak súčasná vláda nenaplnila očakávania najmä podľa tých, ktorí deklarujú voľbu strán ĽSNS, HLAS a SMER.



Q03: Naplnila nová vláda SR Vaše očakávania po roku vládnutia?

N = 1003 respondentov, % respondentov

# spokojnosť so stranami vládnej koalície



Viac ako polovica respondentov deklaruje, že nie je spokojná s pôsobením ani jednej strany zo súčasnej koalície.

S pôsobením žiadnej strany nie sú spokojní častejšie starší vo veku nad 55 rokov, ľudia s nižším dosiahnutým vzdelaním, ale aj obyvatelia Nitrianskeho, Banskobystrického a Prešovského kraja.

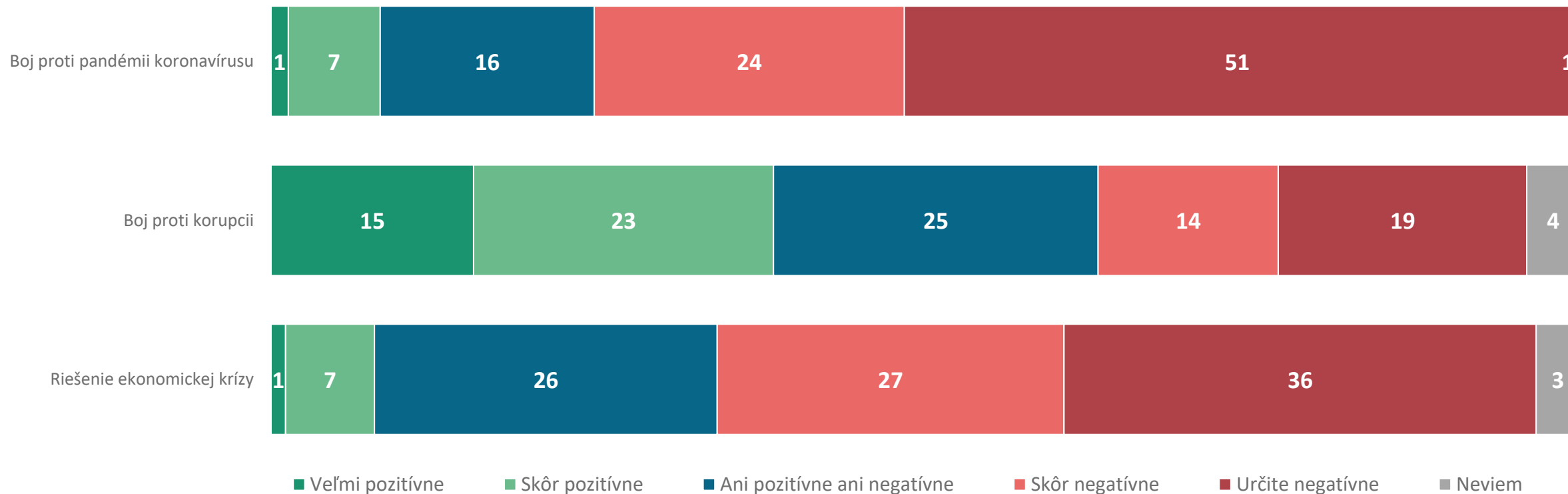
Spomedzi jednotlivých strán sú respondenti najčastejšie spokojní s pôsobením strany SAS, nasledujú SME RODINA, ZA ĽUDÍ a OĽANO.

Q04: S pôsobením ktorej strany/hnutia v koalícii ste po roku vládnutia najviac spokojný/á?

N = 1003 respondentov, % respondentov; možnosť viacerých odpovedí

# hodnotenie vlády

V oblastiach boja proti pandémie a riešenia ekonomických problémov hodnotí prevažná väčšina fungovanie vlády po roku vládnutia negatívne. Naopak v prípade boja proti korupcii viac ako tretina opýtaných hodnotí pôsobenie vlády pozitívne a ďalšia štvrtina neutrálne. V tejto oblasti hodnotia pozitívne súčasnú vládu mierne častejšie muži, mladší vo veku 18-29 rokov, vysokoškolsky vzdelaní, ale aj tí, ktorí deklarujú voľbu strán OĽANO, Progresívne Slovensko, SME RODINA alebo SAS.

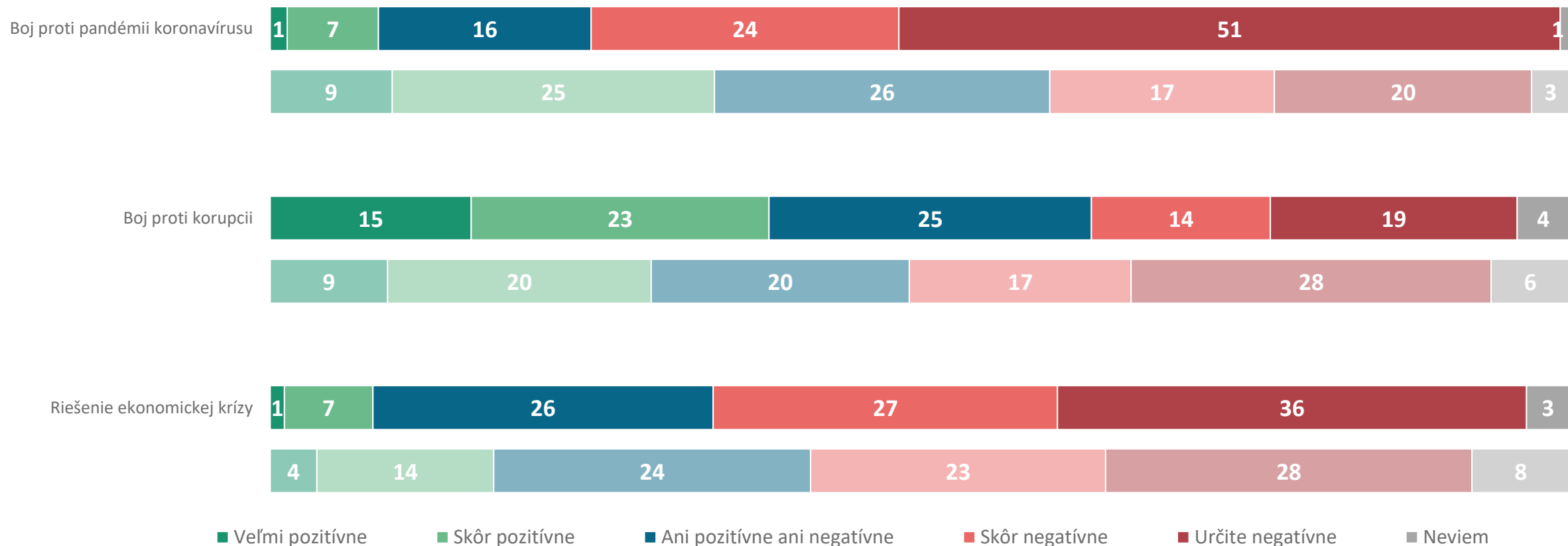


Q05: Ako by ste ohodnotili fungovanie Vlády SR pod vedením Igora Matoviča a prijaté opatrenia v týchto oblastiach po roku vládnutia?

N = 1003 respondentov, % respondentov

# hodnotenie vlády – porovnanie

V porovnaní hodnotenia vlády v jednotlivých oblastiach narástol podiel tých, ktorí hodnotia vládu negatívne v oblasti boja proti pandémie a riešenia ekonomických problémov. Naopak, v prípade boja proti korupcii narástol podiel tých, ktorí hodnotia vládu v tejto oblasti pozitívne.



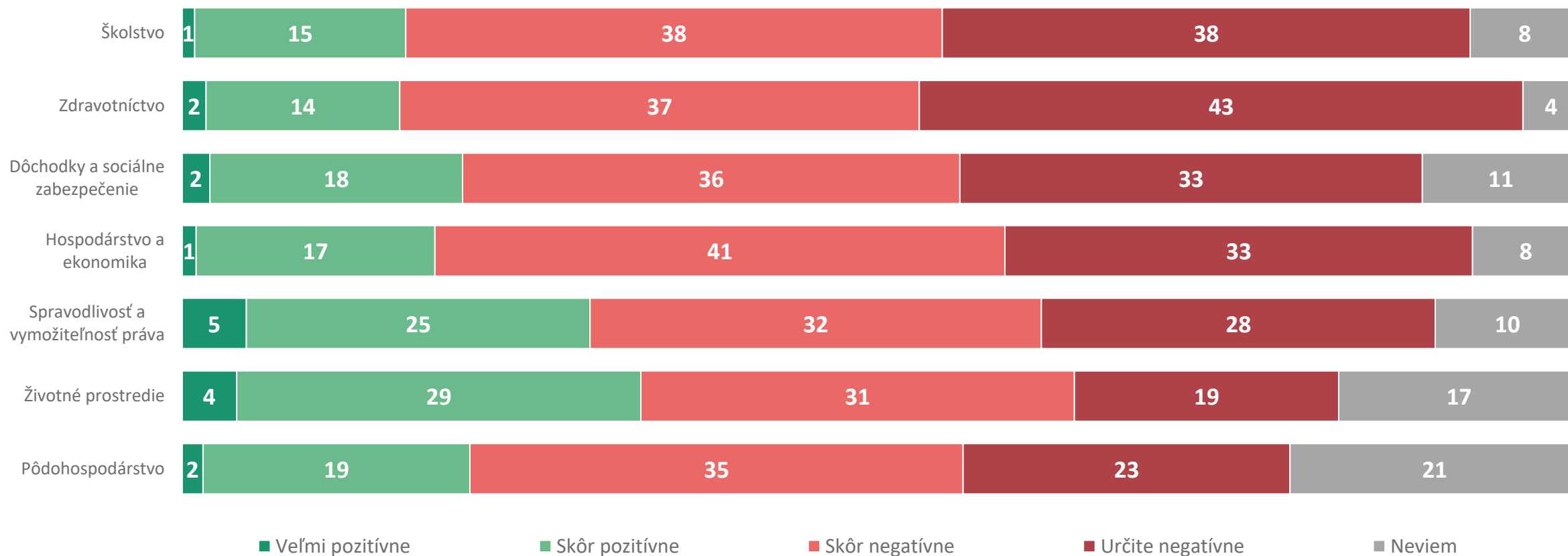
Q03: Ako by ste ohodnotili fungovanie vlády SR pod vedením Igora Matoviča a prijaté opatrenia v týchto oblastiach vo všeobecnosti? (september 2020), Q05: Ako by ste ohodnotili fungovanie Vlády SR pod vedením Igora Matoviča a prijaté opatrenia v týchto oblastiach po roku vládnutia? (marec 2021)

N = 1007 respondentov (september 2020), N = 1003 respondentov (marec 2021), % respondentov

■ Plná farba – marec 2021  
■ Transparentná farba – september 2020

# hodnotenie vlády

Respondenti hodnotia prácu vlády v jednotlivých skúmaných oblastiach negatívne. Najpozitívnejšie hodnotia prácu vlády v oblasti životného prostredia a spravodlivosti a vymožitelnosti práva. Naopak najčastejšie hodnotia negatívne prácu súčasnej vlády v oblasti zdravotníctva a školstva.



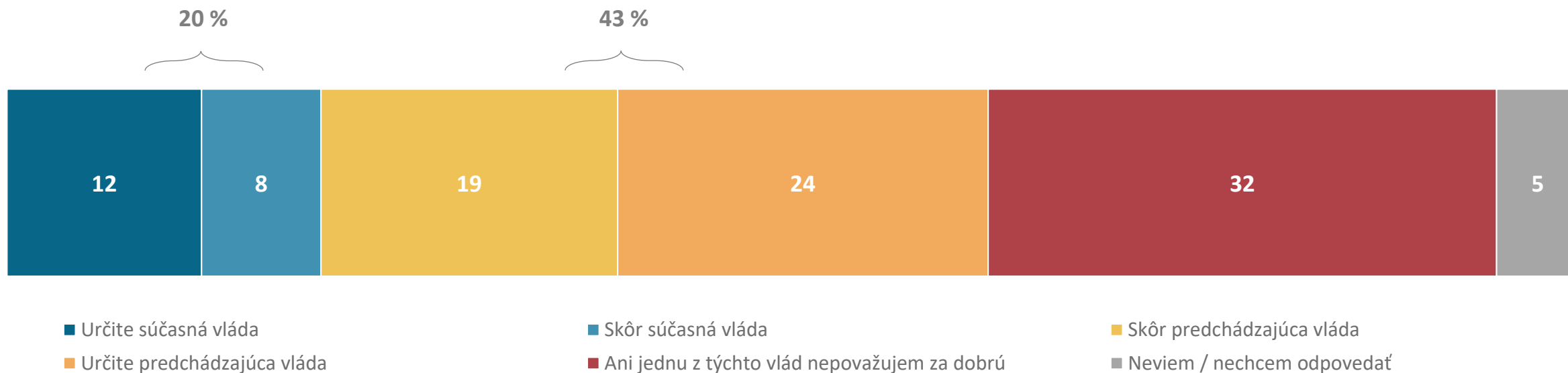
Q06: Ako by ste ohodnotili prácu Vlády SR v týchto oblastiach po roku vládnutia?

N = 1003 respondentov, % respondentov

# porovnanie vlád

V porovnaní súčasnej vlády pod vedením I. Matoviča a predchádzajúcej vlády pod vedením P. Pellegriniho respondenti častejšie deklarujú, že predchádzajúca vláda bola podľa nich lepšia. Kým súčasnú vládu považuje za lepšiu pätina respondentov, tak predchádzajúcu viac ako 40 % opýtaných. Tretina respondentov deklaruje, že ani jednu z týchto vlád nepovažujú za dobrú.

Za dobrú nepovažujú ani jednu z vlád častejšie mladší vo veku 18-34 rokov, ľudia so základným vzdelaním alebo obyvatelia Banskobystrického kraja. Predchádzajúcu vládu považujú za lepšiu častejšie starší vo veku nad 55 rokov, ľudia s nižším dosiahnutým vzdelaním, ale aj obyvatelia východného Slovenska.



Q15: Ak porovnáte predchádzajúcu vládu pod vedením P. Pellegriniho a súčasnú vládu pod vedením I. Matoviča, ktorá z vlád bola/je podľa Vás lepšia?

N = 1003 respondentov, % respondentov



# vládna kríza

---

# riešenie vládnej krízy

Aktuálna vládna kríza by mala byť podľa respondentov vyriešená demisiou súčasnej vlády a vyhlásením predčasných volieb alebo rekonštrukciou súčasnej vlády, teda výmenou členov vlády na jednotlivých postoch. Za demisiu vlády sa vyjadrilo viac ako 40 % respondentov a za rekonštrukciu tretina respondentov. Viac ako 13 % opýtaných nevedelo povedať, akým spôsobom by mala byť vyriešená vládna kríza.

Za riešenie prostredníctvom vytvorenia trojkoalície sa vyjadrilo len 7 % opýtaných a len 5 % si myslí, že vládna kríza by mala byť vyriešená prostredníctvom vytvorenia menšinovej vlády.



■ Rekonštrukcia vlády (výmena členov vlády na jednotlivých postoch)

■ Vytvorenie menšinovej vlády – odchod dvoch strán

■ Neviem / nechcem odpovedať

■ Vytvorenie trojkoalície – odchod jednej zo strán

■ Demisia vlády a vyhlásenie predčasných volieb

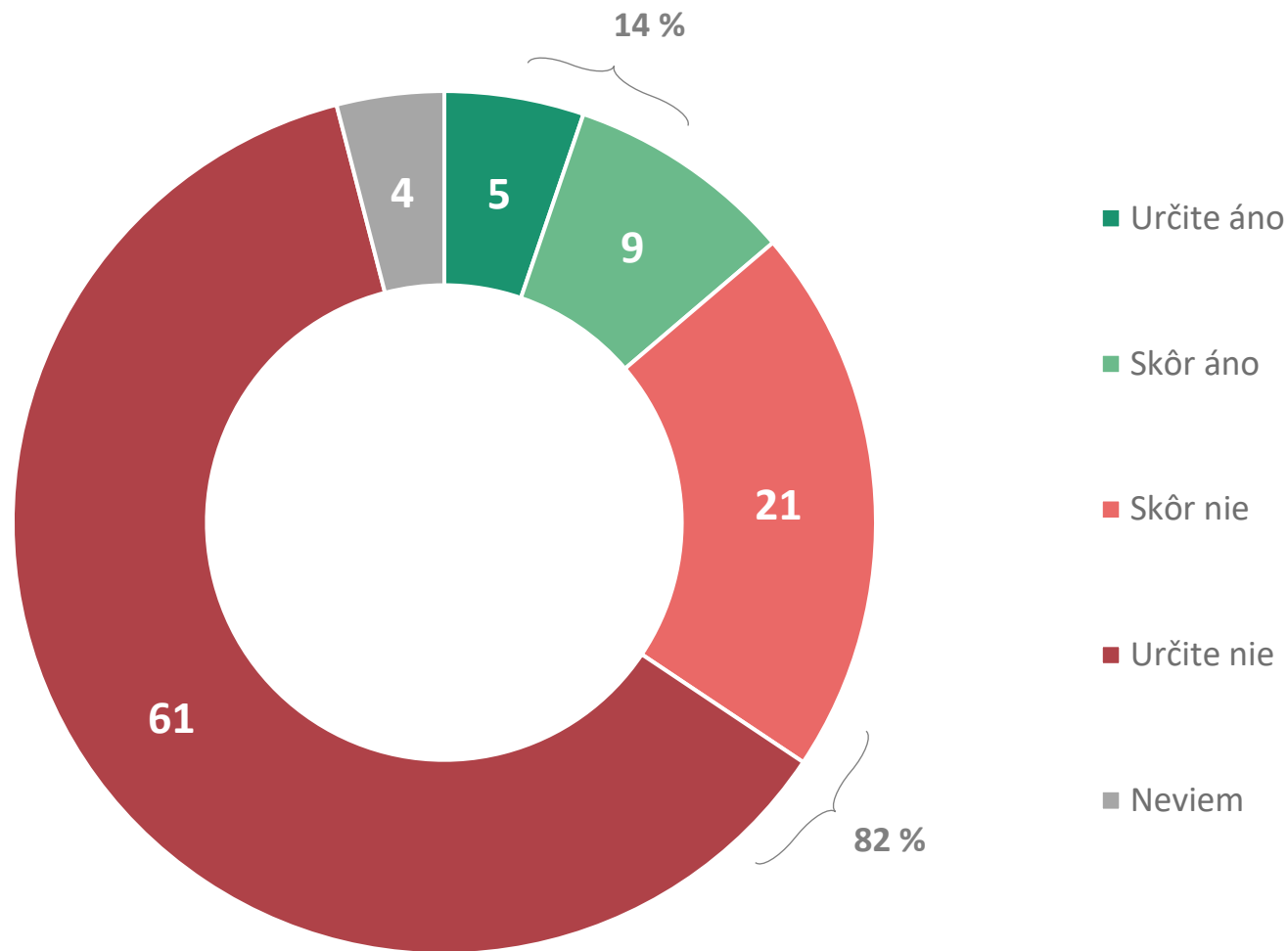
Q07: Ktorý z týchto spôsobov je podľa Vášho názoru najlepší pre vyriešenie súčasnej vládnej krízy?

N = 1003 respondentov, % respondentov

# I. Matovič vo funkcii premiéra

Len 14 % respondentov deklaruje, že I. Matovič by mal aj naďalej ostať premiérom. Naopak viac ako 80 % respondentov si myslí, že I. Matovič by nemal naďalej zastávať funkciu premiéra.

Z voličov jednotlivých politických subjektov sa za zotrvanie súčasného premiéra I. Matoviča vyjadrujú najčastejšie tí, ktorí deklarujú voľbu OĽANO.

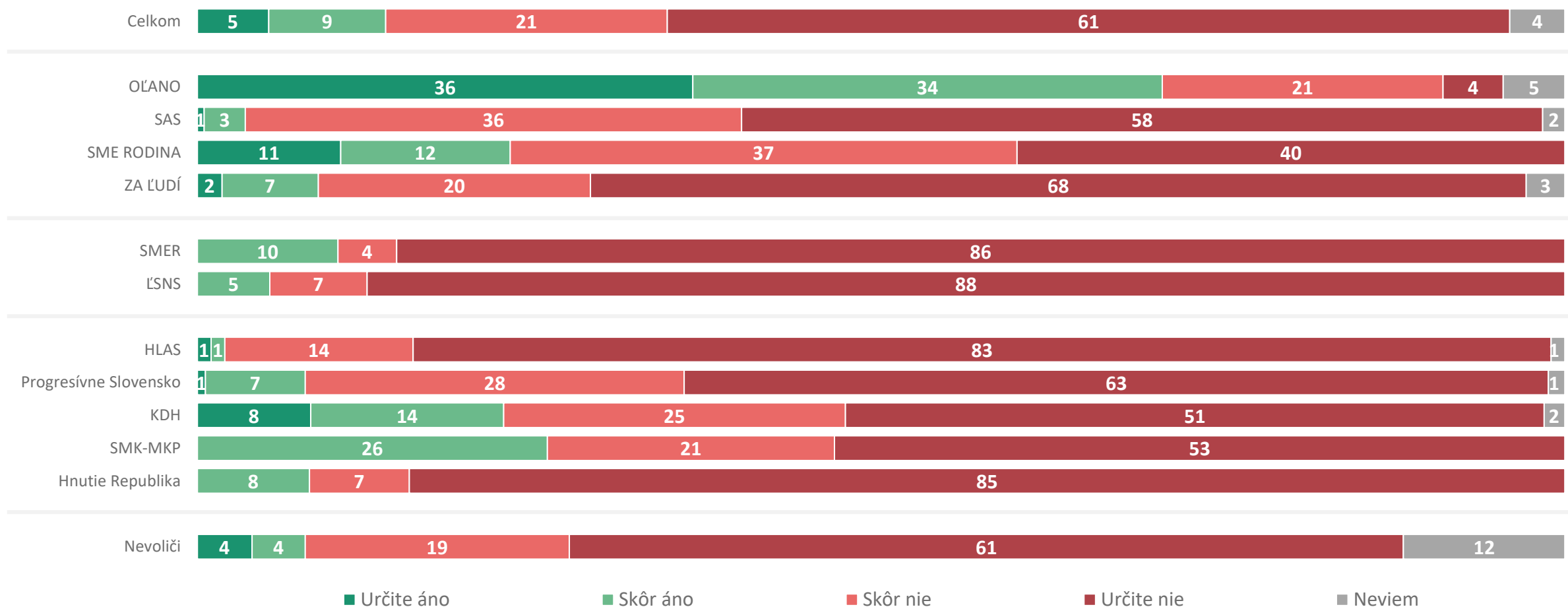


Q08: Mal by podľa Vášho názoru Igor Matovič aj naďalej zostať premiérom?

N = 1003 respondentov, % respondentov

# I. Matovič vo funkcii premiéra

Súčasný premiér I. Matovič by mal zostať vo funkcii premiéra najmä podľa tých, ktorí deklarujú voľbu OĽANO. Opačný názor majú častejšie tí, ktorí deklarujú voľbu strán SAS, ĽSNS alebo HLAS.



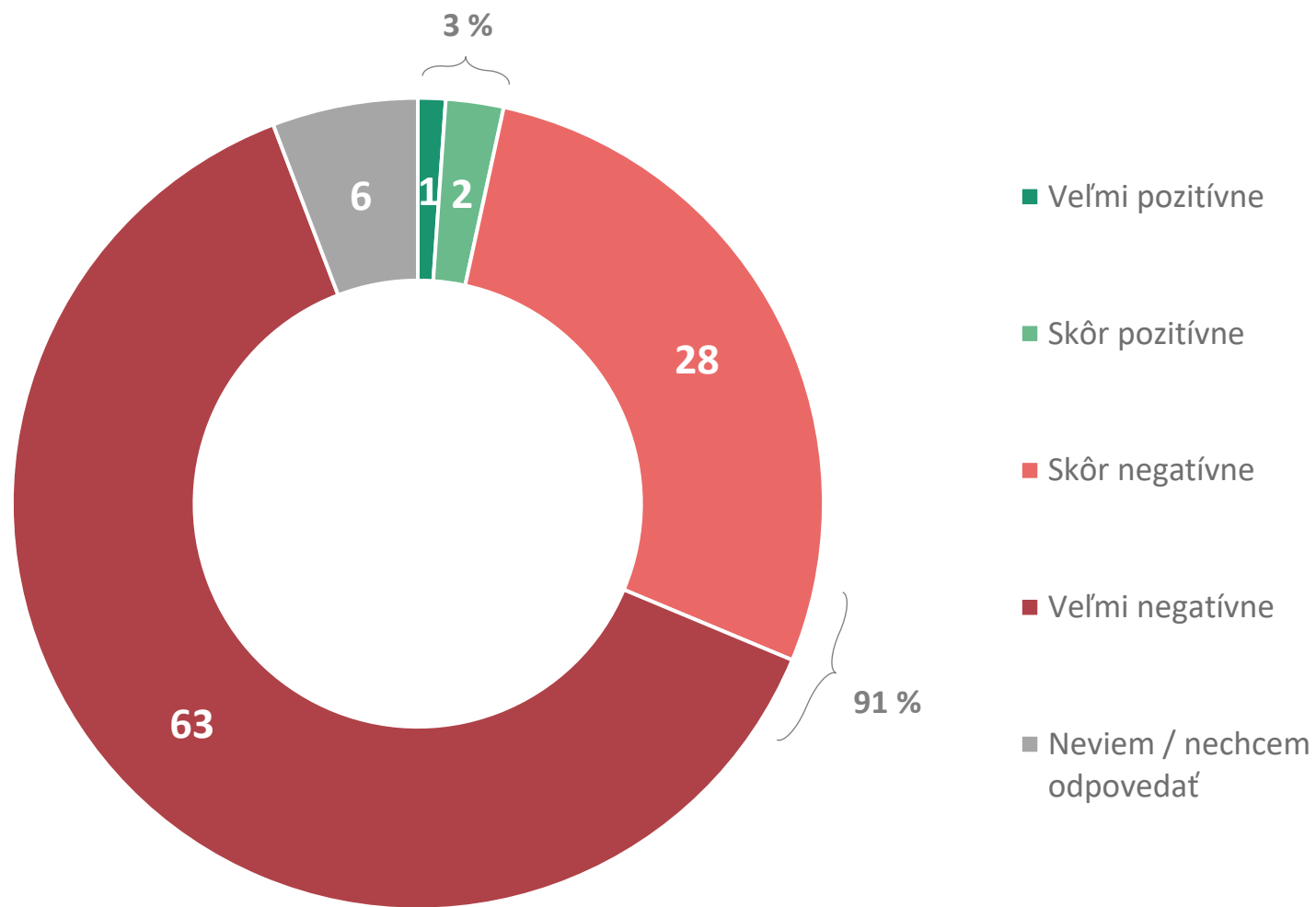
Q08: Mal by podľa Vášho názoru Igor Matovič aj naďalej zostať premiérom?

N = 1003 respondentov, % respondentov

# spory predstaviteľov vládnych strán

Takmer všetci opýtaní vnímajú spory jednotlivých predstaviteľov vládnych strán negatívne.

Veľmi negatívne vnímajú ich spory takmer dve tretiny opýtaných.

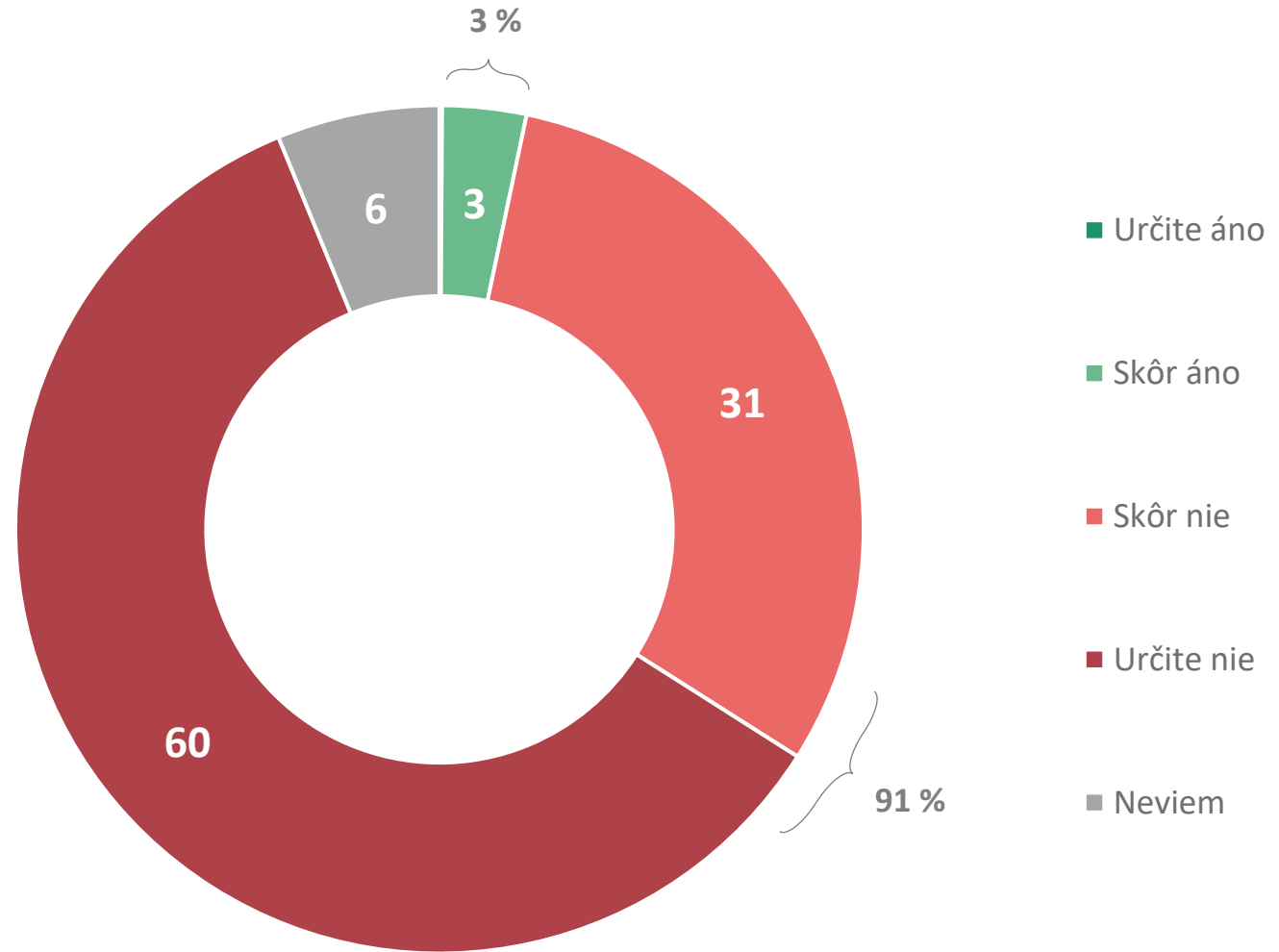


Q09: Ako vnímate pretrvávajúce spory predstaviteľov vládnych strán medzi sebou?

N = 1003 respondentov, % respondentov

# demisia M. Krajčího

Podobne takmer všetci respondenti deklarujú, že demisia bývalého ministra zdravotníctva M. Krajčího podľa ich názoru nepomôže vyriešiť pretrvávajúce spory vo vládnej koalícii.



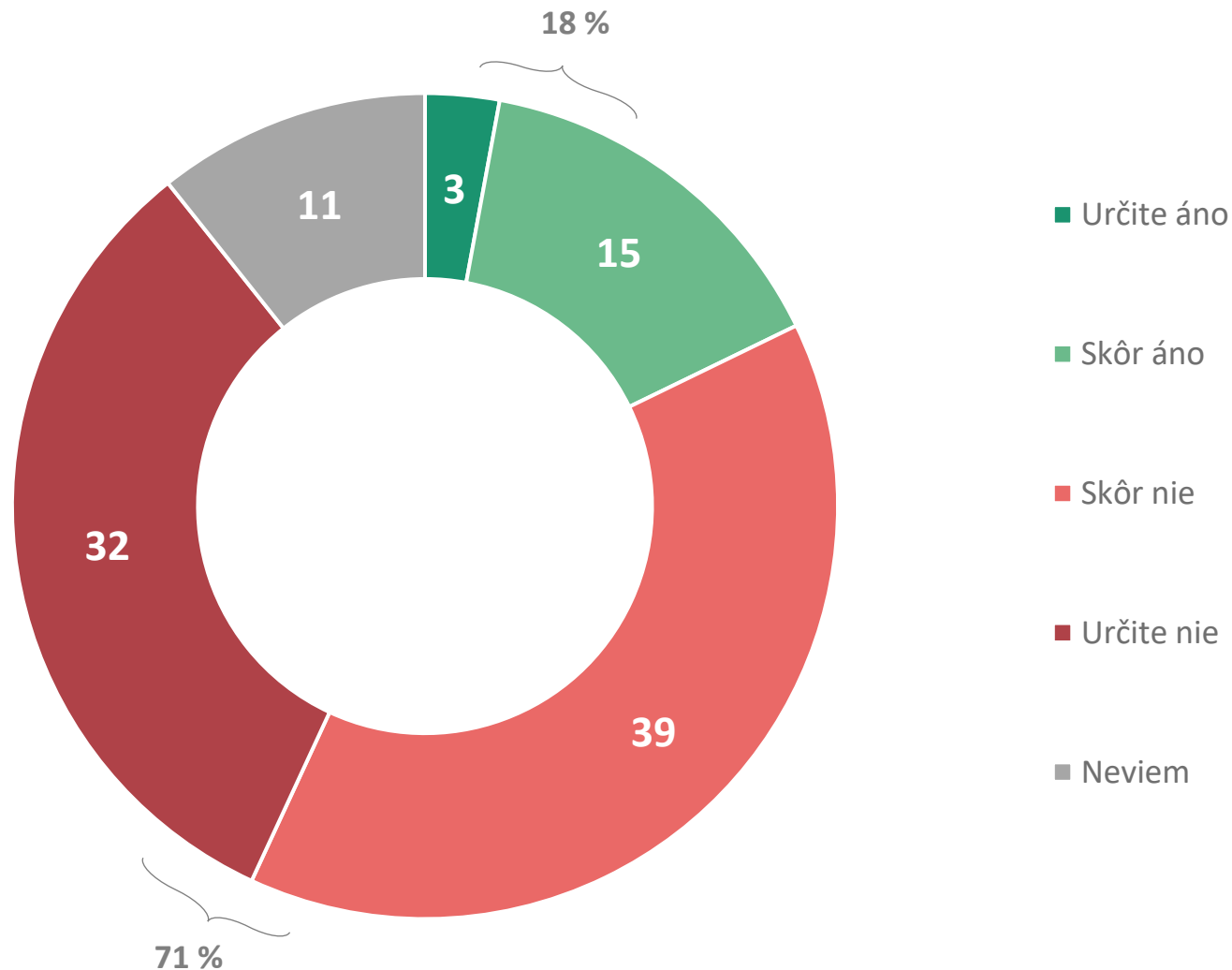
Q09A: Myslíte si, že demisia ministra zdravotníctva Mareka Krajčího ukončí spory vo vládnej koalícii?

N = 1003 respondentov, % respondentov

# pôsobenie vládnej koalície

Len 18 % respondentov deklaruje, že veria v zotrvanie súčasnej vládnej koalície v rovnakej podobe až do konca riadneho funkčného obdobia – do roku 2024.

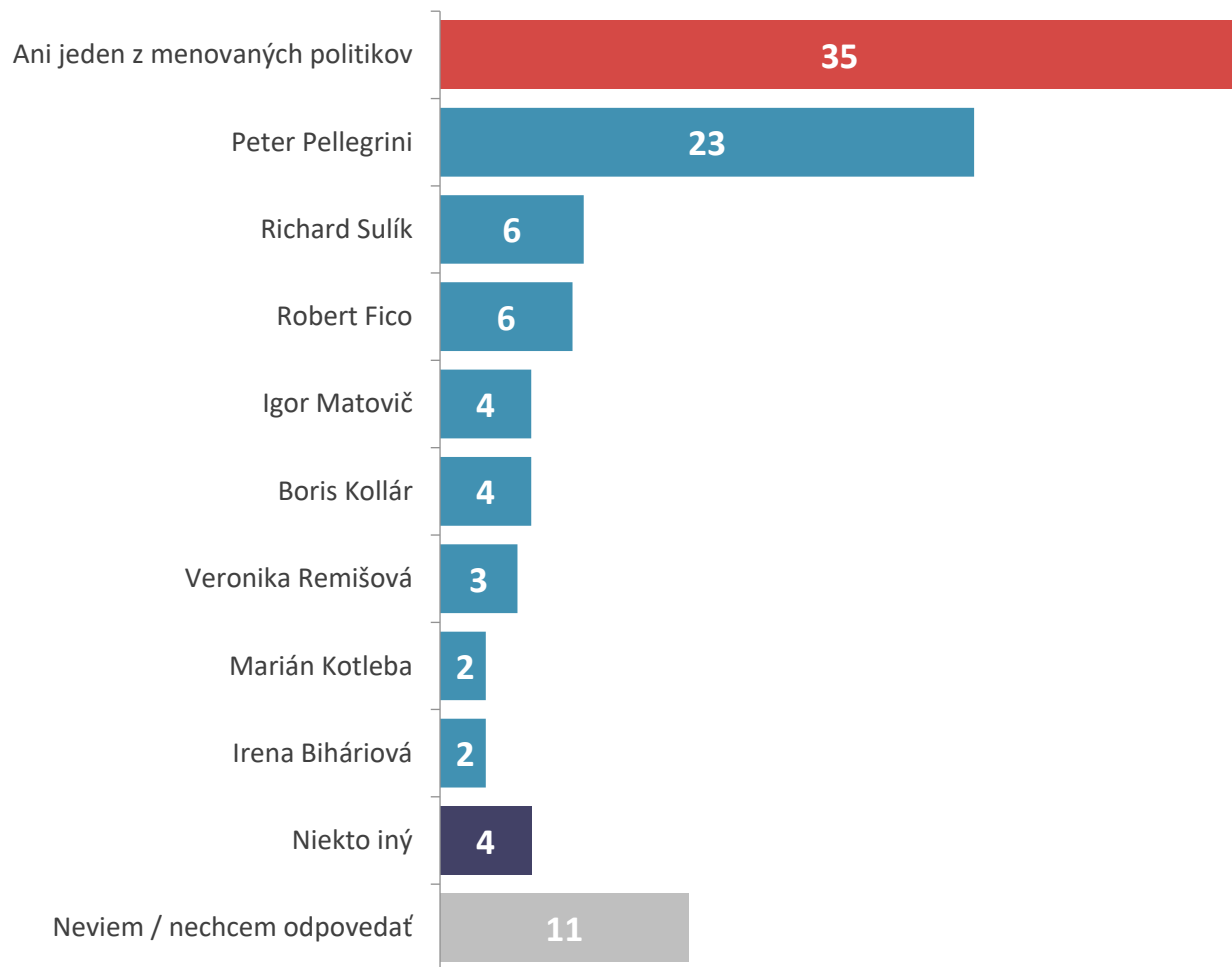
Ďalších takmer 40 % si myslí, že vláde sa skôr nepodarí zotrvať v súčasnej podobe do konca funkčného obdobia a tretina deklaruje, že sa súčasnej vládnej koalícii určite nepodarí zotrvať v rovnakej podobe do konca funkčného obdobia.



Q10: Myslíte si, že súčasná vládna koalícia bude vládnuť do konca riadneho funkčného obdobia – do roku 2024?

N = 1003 respondentov, % respondentov

# ideálny líder



Viac ako tretina respondentov deklaruje, že z jednotlivých skúmaných predstaviteľov politických strán ani jeden nespĺňa ich predstavy o podobe ideálneho lídra.

Za ideálneho lídra respondenti najčastejšie považujú predsedu strany HLAS P. Pellegriniho. S výrazným odstupom nasledujú R. Sulík, R. Fico a I. Matovič.

Predsedu strany HLAS P. Pellegriniho za ideálneho lídra považujú častejšie ľudia vo veku 35-54 rokov, ľudia s vyšším dosiahnutým vzdelaním, alebo obyvatelia Trenčianskeho kraja. Za ideálneho lídra ho okrem voličov strany HLAS považuje aj časť tých, ktorí deklarujú voľbu strán SMER.

Q11: Ktorý z týchto súčasných politikov spĺňa Vaše predstavy ako ideálneho lídra? Uveďte prosím len jedno meno.

N = 1003 respondentov, % respondentov

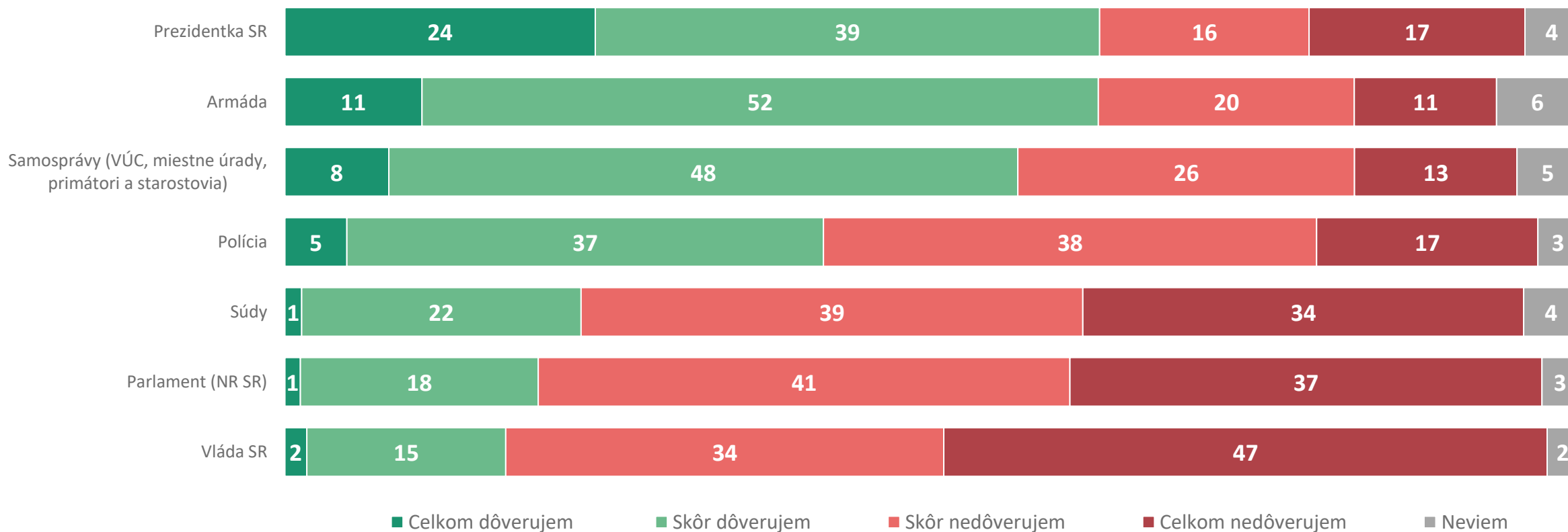


**dôvera inštitúciám**

---

# hodnotenie inštitúcií

Takmer dve tretiny respondentov deklarujú dôveru prezidentke SR, podobne ako aj armáde. Nasledujú orgány a predstavitelia samospráv, polícia a sudy. Najmenej dôveryhodnými inštitúciami sú parlament a vláda.

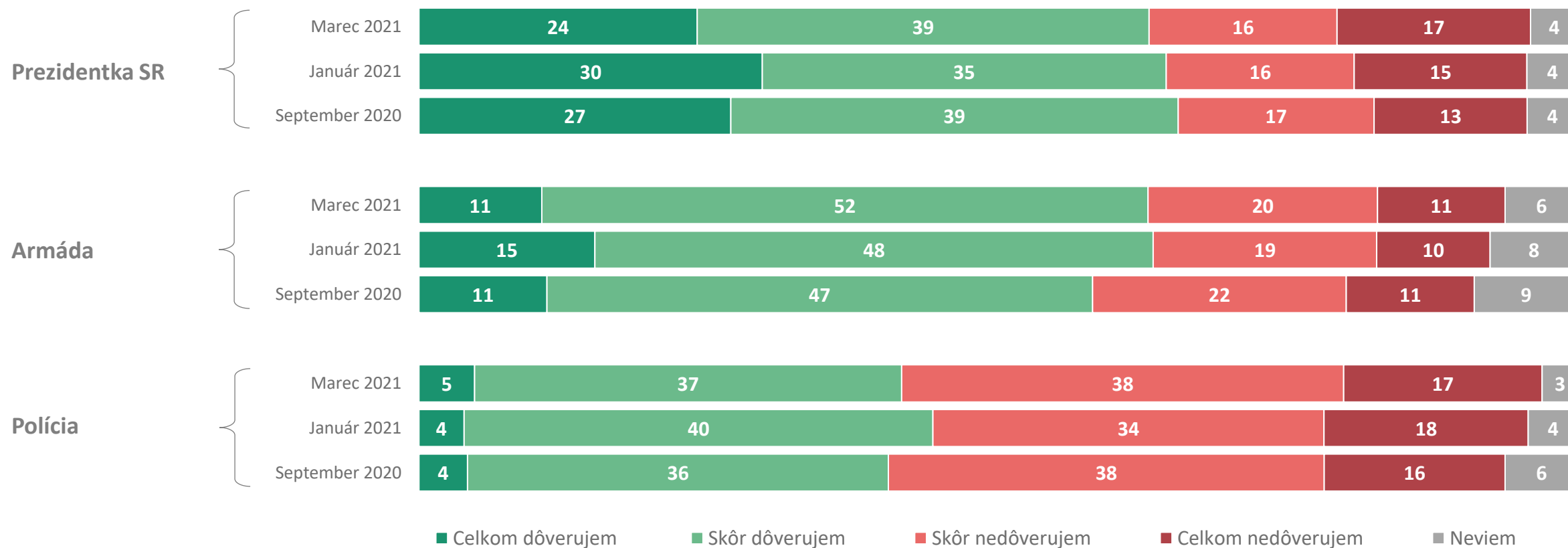


Q01: Ako veľmi dôverujete týmto inštitúciám?

N = 1003 respondentov, % respondentov

# hodnotenie inštitúcií – porovnanie

Prezidentka SR si v porovnaní so septembrom 2020 a januárom 2021 udržiava takmer identickú dôveru obyvateľov. Podobne je to aj v prípade armády a polície.

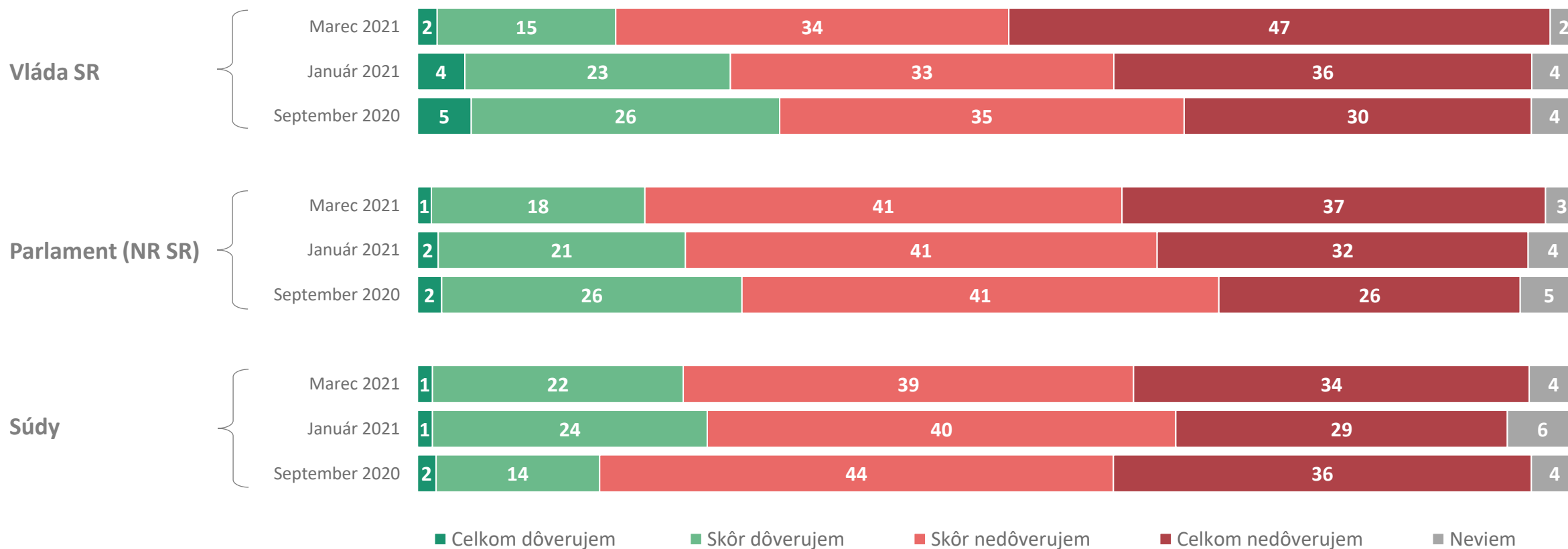


Q17: Ako veľmi dôverujete týmto inštitúciám? (september 2020), Q01: Ako veľmi dôverujete týmto inštitúciám? (január 2021), Q01: Ako veľmi dôverujete týmto inštitúciám? (marec 2021)

N = 1007 respondentov (september 2020), N = 1001 respondentov (január 2021), N = 1003 respondentov (marec 2021), % respondentov

# hodnotenie inštitúcií – porovnanie

V prípade dôvery vláde a parlamentu môžeme pozorovať od septembra 2020 klesajúci trend. V porovnaní so septembrom minulého roka naopak mierne vzrástla dôvera v súdy.



Q17: Ako veľmi dôverujete týmto inštitúciám? (september 2020), Q01: Ako veľmi dôverujete týmto inštitúciám? (január 2021), Q01: Ako veľmi dôverujete týmto inštitúciám? (marec 2021)

N = 1007 respondentov (september 2020), N = 1001 respondentov (január 2021), N = 1003 respondentov (marec 2021), % respondentov

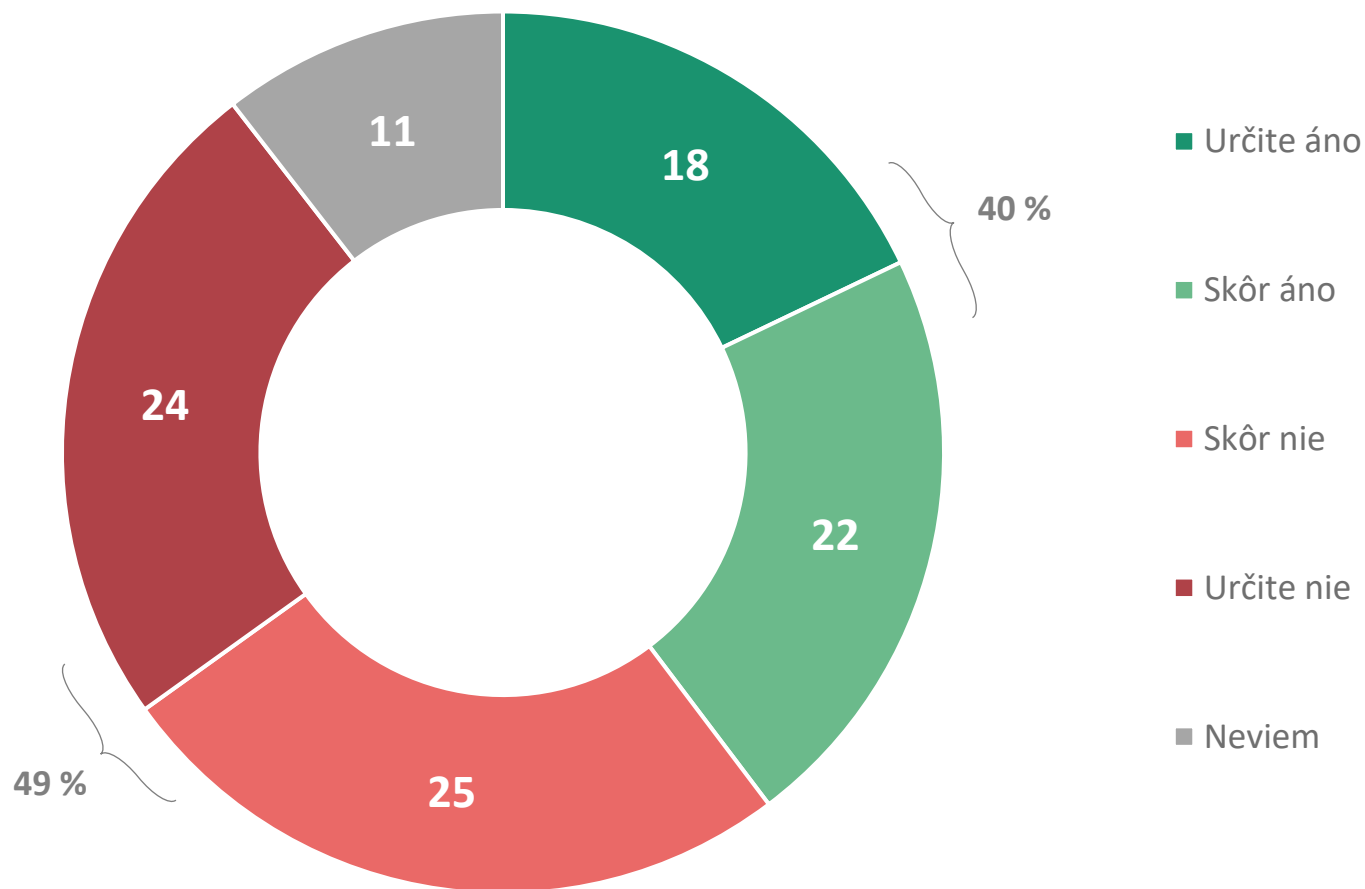
# **očkovanie – COVID 19**

---

# nákup vakcíny Sputnik V

40 % respondentov si myslí, že premiér I. Matovič konal správne v prípade nákupu vakcíny Sputnik V aj napriek tomu, že v rámci vládnej koalície nepanovala v tejto téme zhoda. Naopak takmer polovica si myslí, že nekonal správane.

Konanie I. Matoviča považujú za správne častejšie muži, starší vo veku 60-69 rokov, obyvatelia východného Slovenska, ale aj tí, ktorí deklarujú voľbu strán Hnutie Republika, Kotlebovci – ĽSNS, OĽANO a SME RODINA.



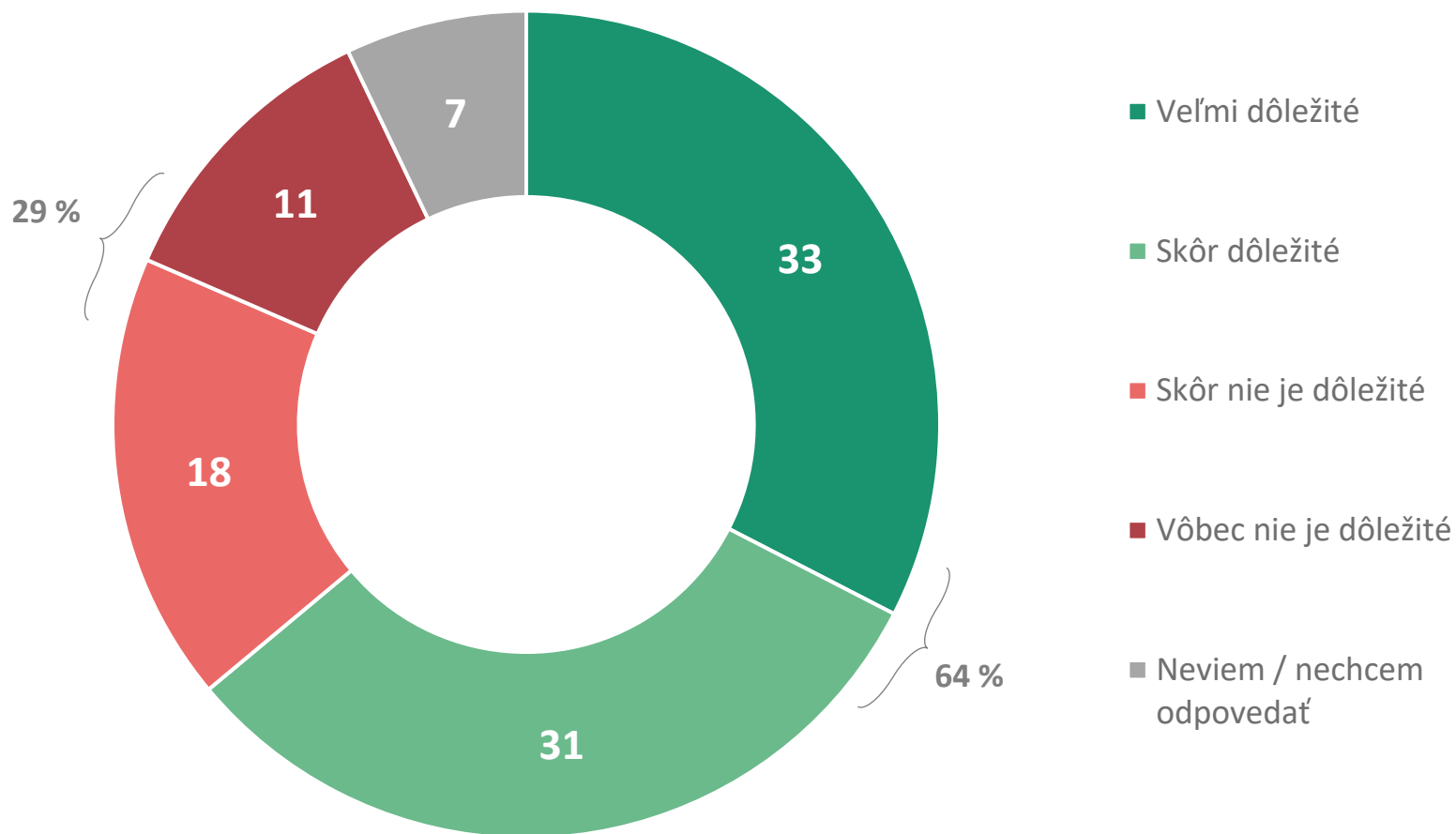
Q12: Konal podľa Vášho názoru predseda vlády Igor Matovič správne, keď nakúpil vakcíny Sputnik V bez zhody vo vláde?

N = 1003 respondentov, % respondentov

# schválenie vakcín kontrolnými úradmi

Dve tretiny respondentov deklarujú, že je pre nich veľmi dôležité, aby novo vyvinuté vakcíny proti ochoreniu COVID 19 boli schválené kontrolnými orgánmi EÚ. Takmer pätina obyvateľov skôr nepovažuje za dôležité schválenie zo strany EÚ a pre 11 % nie je takéto schválenie vôbec dôležité.

Schválenie vakcín zo strany EÚ nie je dôležité častejšie pre ľudí vo veku 35-54 rokov, obyvateľov Žilinského kraja a najmenších obcí do 999 obyvateľov, ale aj pre tých, ktorí deklarujú voľbu Hnutie Republika.



Q13: Ako veľmi je pre Vás dôležité, aby novo vyvinuté vakcíny proti ochoreniu COVID 19 boli schválené kontrolnými orgánmi Európskej únie?

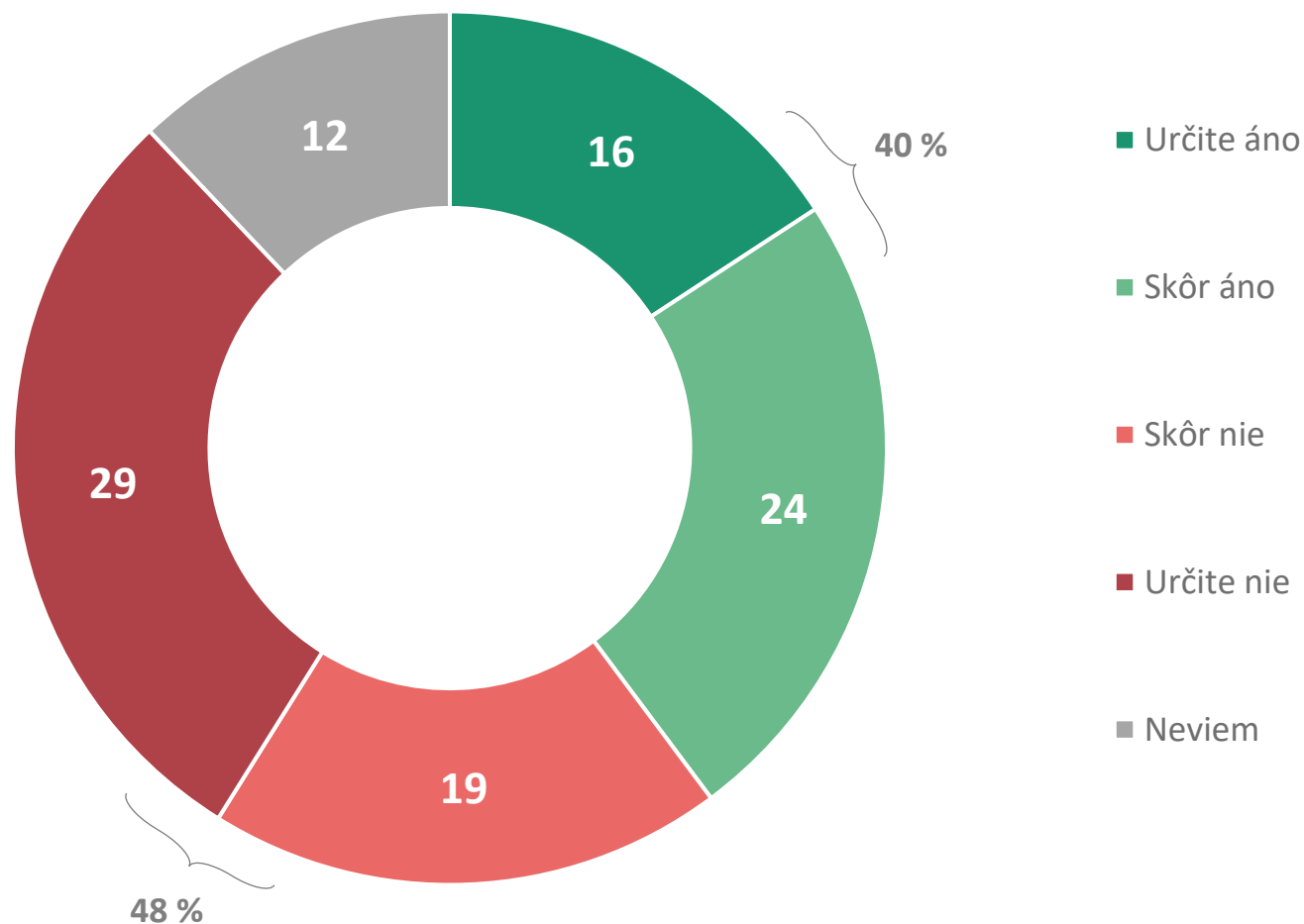
N = 1003 respondentov, % respondentov

# očkovanie COVID 19

40 % respondentov deklaruje, že v prípade možnosti by sa nechali zaočkovať vakcínou SPUTNIK V, ktorá zatiaľ nie je schválená Európskou liekovou agentúrou.

Naopak takmer polovica deklaruje, že by sa touto vakcínou nedali zaočkovať a 12 % nevie.

Vakcínou SPUTNIK V by sa častejšie nechali zaočkovať starší vo veku 40-69 rokov, ľudia s maturitným vzdelaním, ale aj obyvatelia Trnavského, Žilinského a Košického kraja.



Q14: V prípade, že to bude možné, dali by ste sa zaočkovať proti ochoreniu COVID 19 vakcínou SPUTNIK V, ktorá zatiaľ nie je schválená Európskou liekovou agentúrou?

N = 1003 respondentov, % respondentov



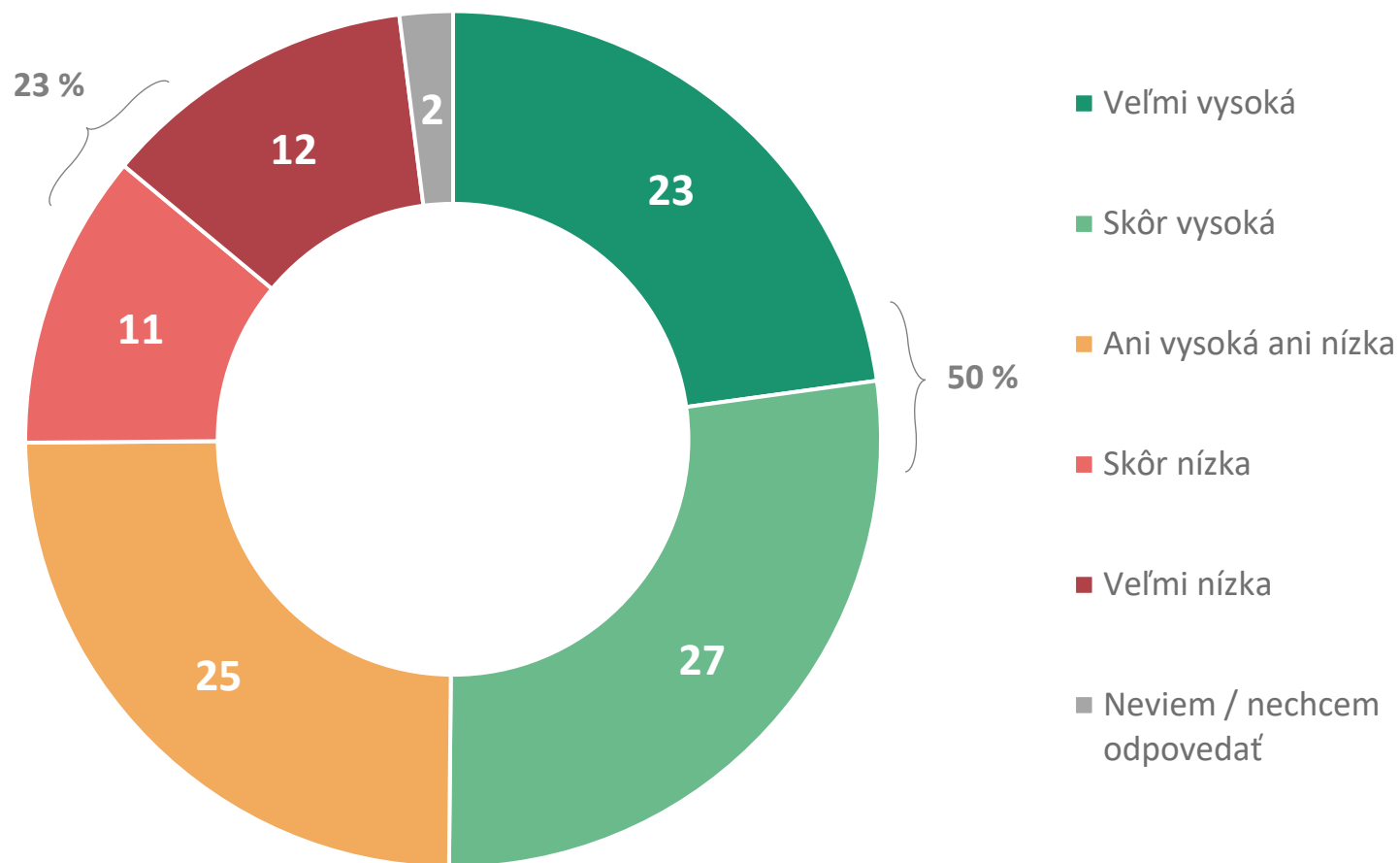
# život počas pandémie

---

# ochota dodržiavať nariadenia

Polovica obyvateľov deklaruje vysokú ochotu v ďalšom dodržiavaní nariadení v boji proti pandémie. Štvrtina sa vyjadruje neutrálne a ďalšia takmer štvrtina deklaruje nízku ochotu.

Nízku ochotu mierne častejšie deklarujú muži, respondenti vo veku 40-49 a 18-29 rokov, obyvatelia Banskobystrického kraja alebo tí, ktorí deklarujú voľbu strán Hnutie Republika a ĽSNS. Nižšiu ochotu dodržiavať naďalej nariadenia deklarujú častejšie aj tí, ktorí prišli v poslednom roku o prácu, alebo o svojich zákazníkov/zákazky.

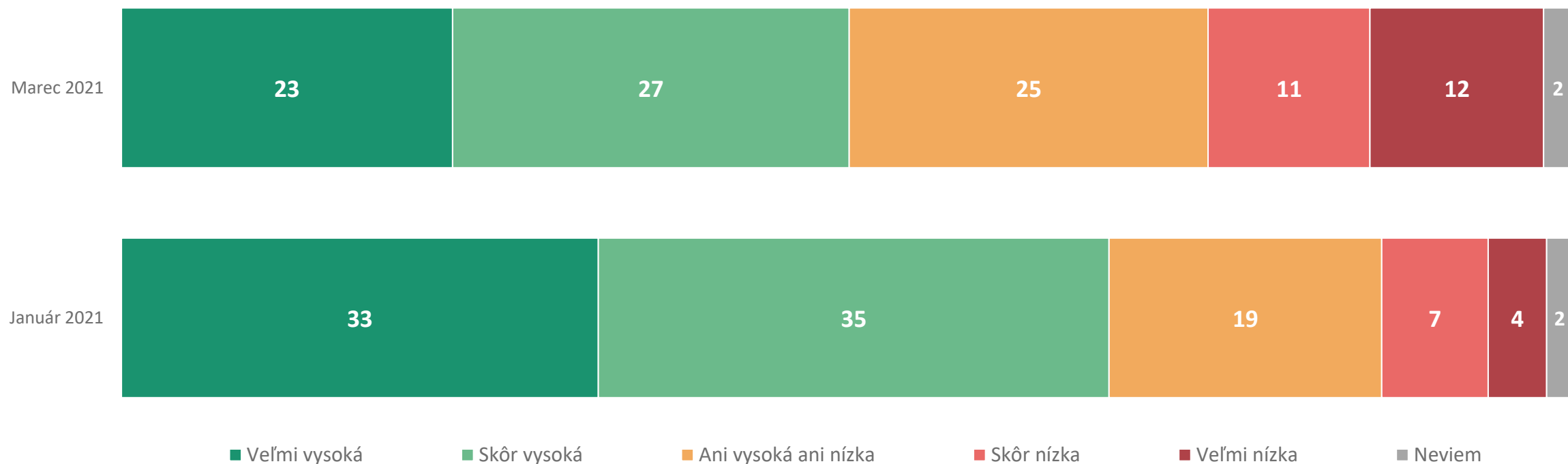


Q16: Aká je miera Vašej ochoty dodržiavať aj naďalej nariadenia v boji proti pandémie?

N = 1003 respondentov, % respondentov

# ochota dodržiavať nariadenia

Ochota obyvateľov aj naďalej dodržiavať nariadenia v boji proti pandémie v porovnaní s januárom výrazne klesla. Kým v januári deklarovalo vysokú ochotu dodržiavať nariadenia takmer 68 % respondentov, v marci vysokú ochotu deklaruje už len 50 % opýtaných.



Q06: Aká je miera vašej ochoty dodržiavať aj naďalej nariadenia v boji proti pandémie? (január 2021), Q16: Aká je miera Vašej ochoty dodržiavať aj naďalej nariadenia v boji proti pandémie? (marec 2021)

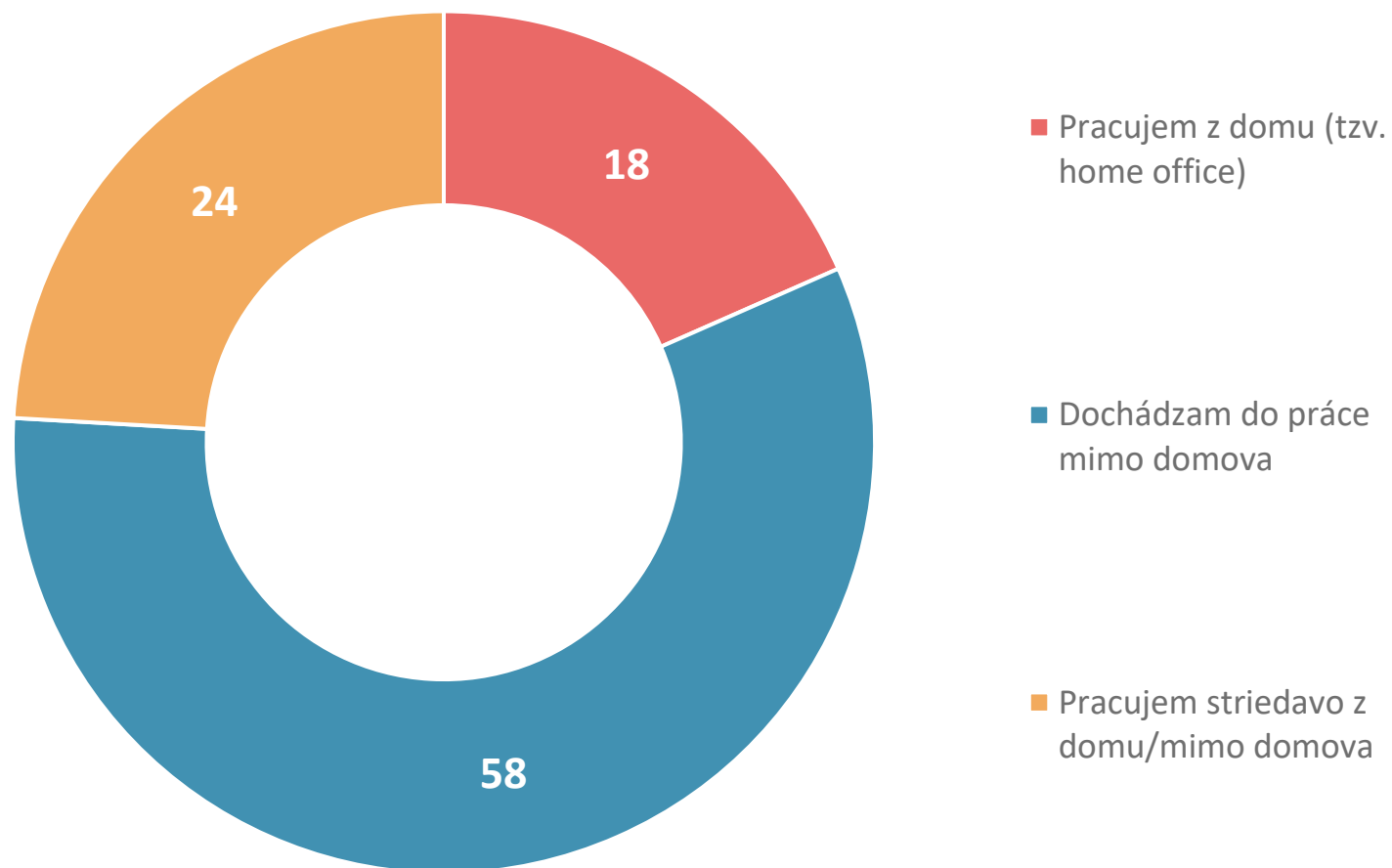
N = 1001 respondentov (január 2021), N = 1003 respondentov (marec 2021), % respondentov

# spôsob práce

Viac ako polovica respondentov deklaruje, že v súčasnosti za prácou dochádza mimo domov. Štvrtina respondentov deklaruje, že pracuje striedavo z domu a z práce a len 18 % deklaruje, že pracujú výhradne z domu.

Z domu pracujú najmä ženy, ľudia s vysokoškolským vzdelaním a obyvatelia Bratislavského a Nitrianskeho kraja.

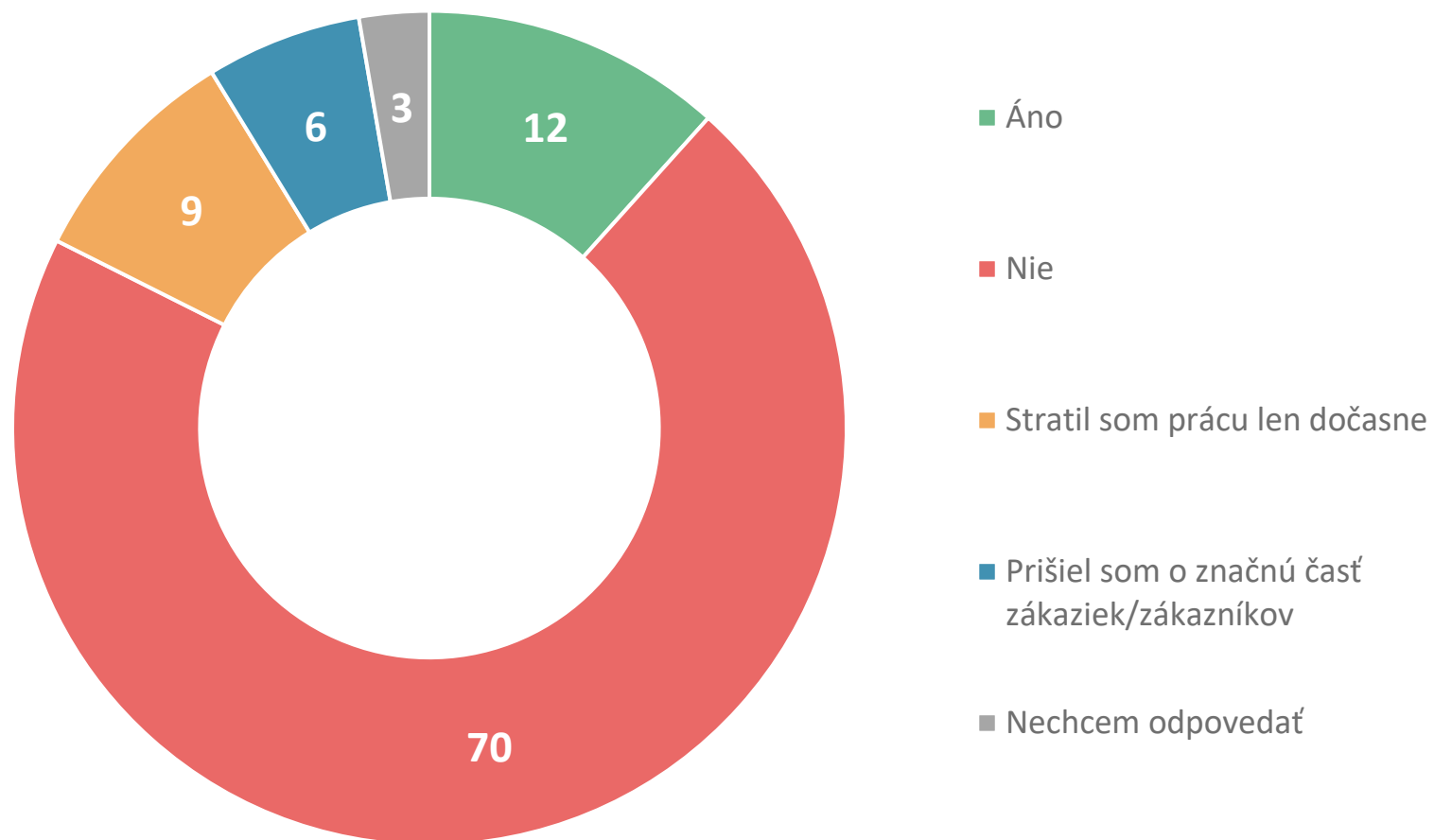
Za prácou dochádzajú častejšie muži, najmladší vo veku 18-34 rokov, ľudia s nižším dosiahnutým vzdelaním, ale aj obyvatelia Trenčianskeho a Prešovského kraja.



# strata práce

Prevažná väčšina respondentov – viac ako 70 % deklaruje, že od vypuknutia pandémie neprišli o prácu. Ďalších 9 % deklaruje, že o prácu prišli len dočasne.

12 % opýtaných deklaruje, že za posledných 12 mesiacov prišli o prácu a ďalších 6 %, že prišli o značnú časť zákazníkov, resp. zákaziek. V tomto prípade ide prevažne o živnostníkov či podnikateľov.



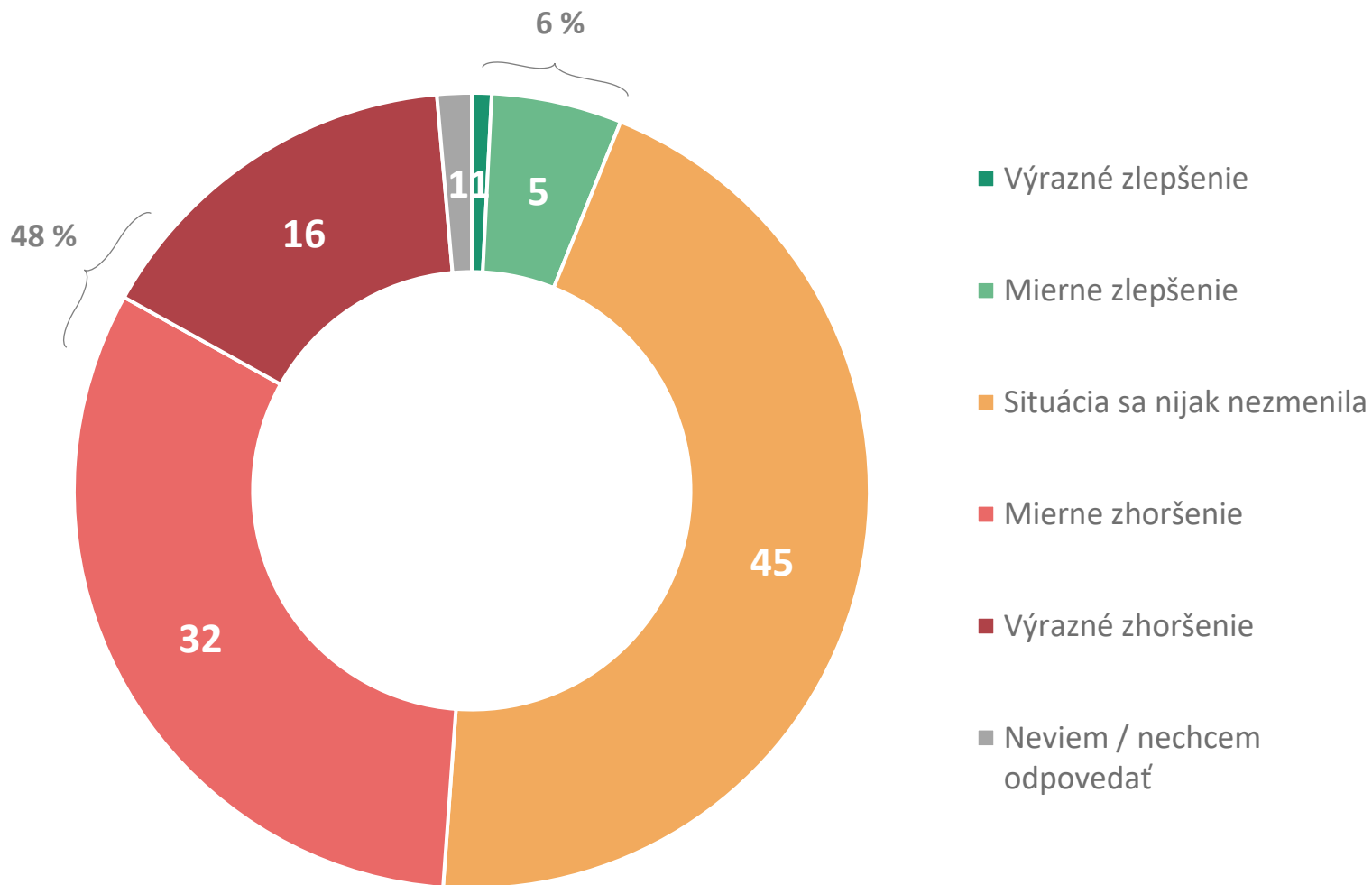
Q17: Prišli ste v priebehu posledných 12 mesiacov (od vypuknutia pandémie) o prácu?

N = 779 respondentov, % respondentov (okrem dôchodcov)

# súčasná finančná situácia domácnosti

Takmer polovica obyvateľov deklaruje, že v porovnaní s obdobím pred pandémiou sa finančná situácia ich domácnosti nezmenila. Ďalšia tretina deklaruje mierne zhoršenie a takmer 16 % výrazné zhoršenie.

Zhoršenie finančnej situácie domácnosti deklarujú výrazne častejšie ľudia s nižším dosiahnutým vzdelaním alebo obyvatelia Žilinského kraja.



Q18: Ako by ste ohodnotili súčasnú finančnú situáciu Vašej domácnosti v porovnaní s obdobím pred pandémiou?

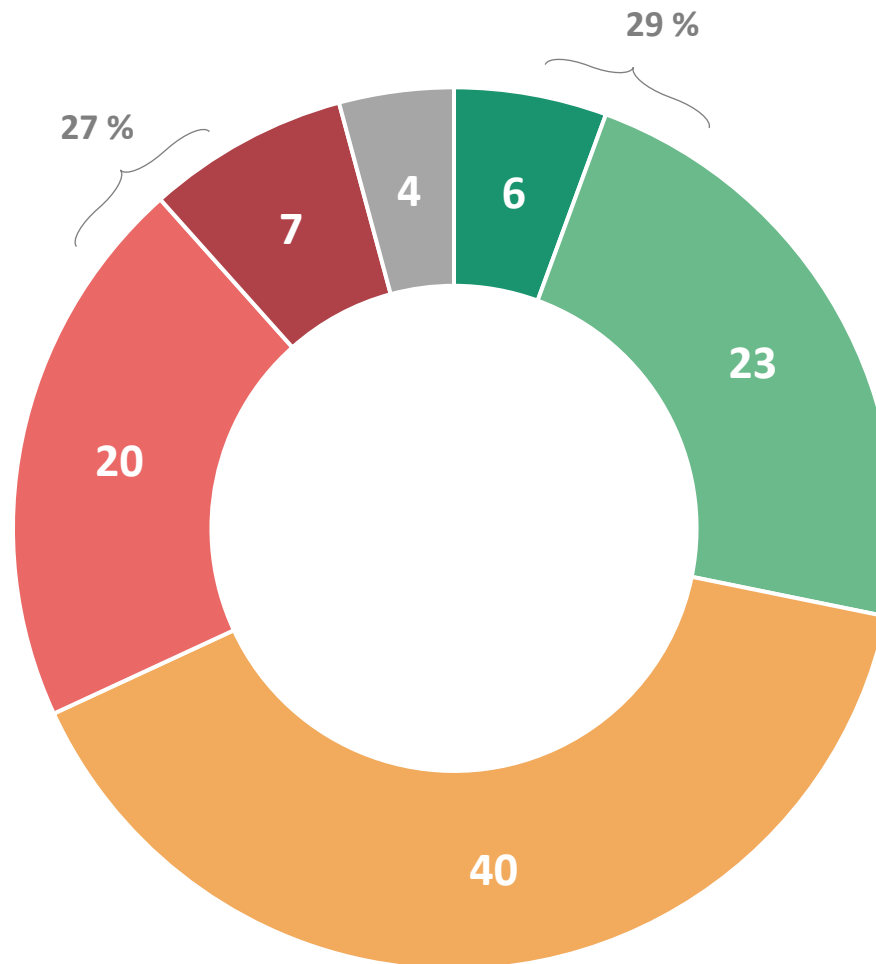
N = 1003 respondentov, % respondentov

# Životná situácia v najbližšom roku

V nadchádzajúcom období očakáva zlepšenie svojej životnej situácie takmer 30 % respondentov. Ďalších 40 % neočakáva žiadne zmeny a mierne viac ako štvrtina očakáva zhoršenie svojej životnej situácie.

Zlepšenie očakávajú častejšie najmladší vo veku 18-34 rokov, ľudia s vysokoškolským vzdelaním, ale aj obyvatelia západného Slovenska.

Zhoršenie naopak očakávajú častejšie ľudia vo veku 55 a viac rokov alebo obyvatelia Žilinského kraja.



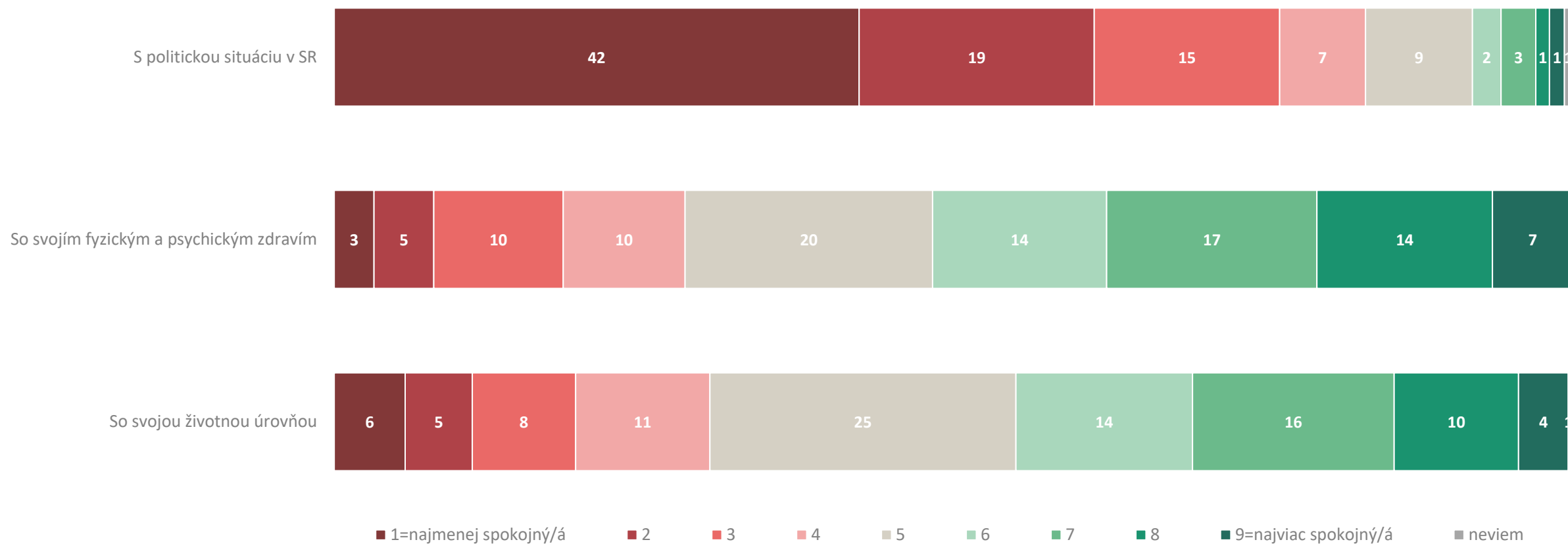
- Očakávam výrazné zlepšenie životnej situácie
- Očakávam mierne zlepšenie životnej situácie
- Neočakávam žiadne zmeny
- Očakávam mierne zhoršenie životnej situácie
- Očakávam výrazné zhoršenie životnej situácie
- Neviem / nechcem odpovedať

Q19: Aké sú Vaše očakávania ohľadom Vašej životnej situácie pre nadchádzajúce obdobie – najbližších 12 mesiacov?

N = 1003 respondentov, % respondentov

# spokojnosť

Obyvatelia Slovenskej republiky sú častejšie spokojní so svojim fyzickým a psychickým zdravím a životnou úrovňou. Naopak najmenej spokojní sú so súčasnou politickou situáciou.

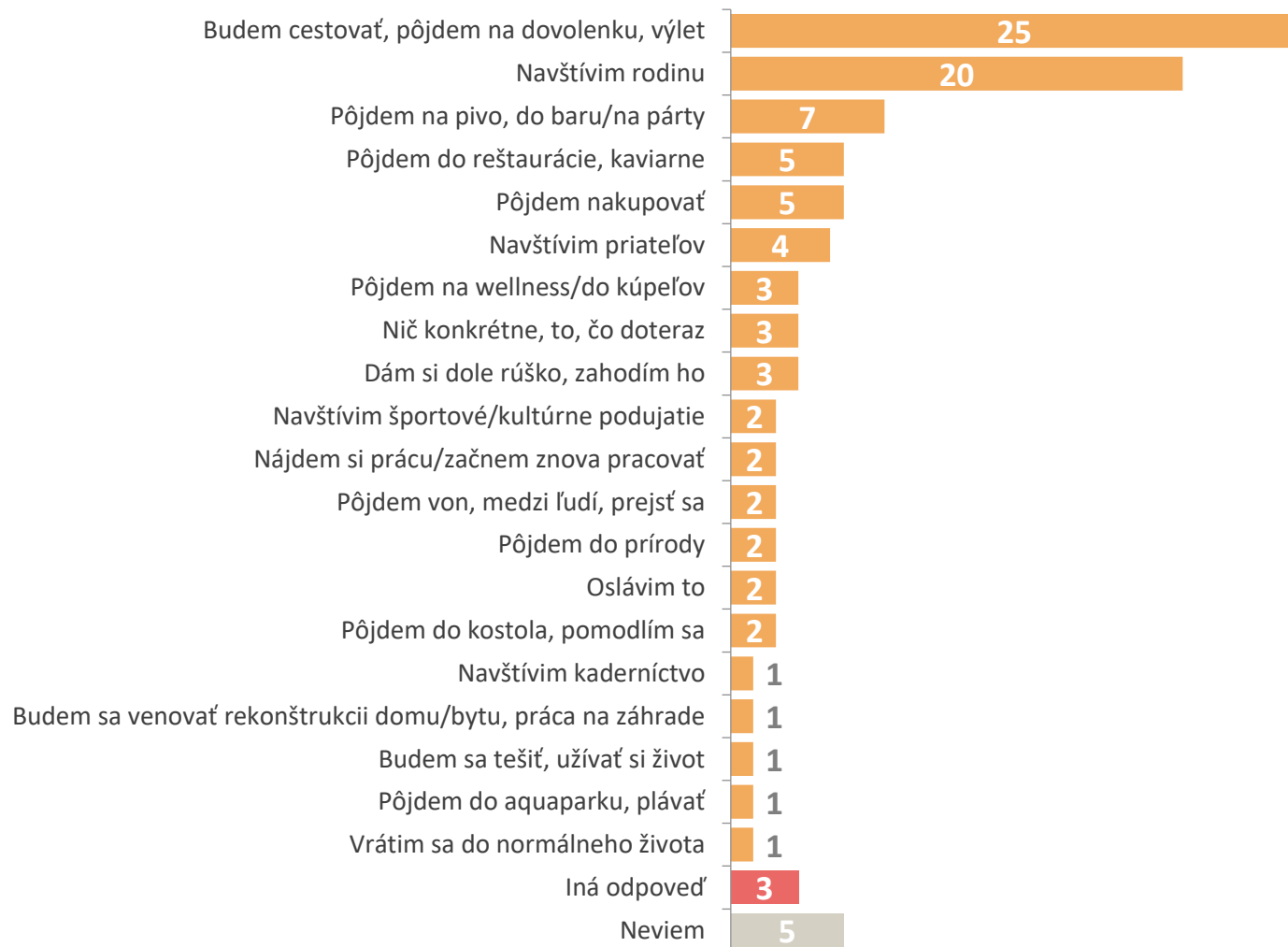


Q21: Ako ste v súčasnosti spokojný/á s týmito vecami. Vyznačte na stupnici 1-9, kedy 1= najmenej spokojný a 9= najviac spokojný.

N = 1003 respondentov, % respondentov



# po skončení pandémie



Obyvatelia plánujú po skončení pandémie ako prvé začať cestovať – ísť na výlet či dovolenku, navštíviť svoju rodinu, priateľov a známych, ale aj ísť do baru, na pivo, párty alebo do reštaurácie, či ísť nakupovať.

Q20: Čo urobíte ako prvé po skončení pandémie? Prosím vypíšte/povedzte jednu konkrétnu vec.

N = 1003 respondentov, % respondentov

**záver**

---

# záver I.

- **Účasť** v hypotetických **voľbách do NR SR deklaruje takmer 68 % opýtaných**. Podpora najsilnejšej vládnej strany OĽANO v porovnaní s výsledkami volieb z februára 2020 výraznejšie klesla. Rovnako v porovnaní s výsledkom volieb klesla aj podpora ďalších koalíčných strán SME RODINA a ZA ĽUDÍ. **Najvyššou podporou disponuje strana HLAS**, nasledovaná koalíčnými stranami OĽANO, SAS a mimoparlamentnou stranou Progresívne Slovensko.
- **Spokojnosť so súčasnou vládou po roku vládnutia deklaruje len 14 % opýtaných**, ďalších 30 % deklaruje, že sú skôr nespokojní a viac ako polovica deklaruje, že sú veľmi nespokojní. **Spokojnosť s vládou pod vedením I. Matoviča postupne klesá**. Kým v septembri 2020 deklarovalo spokojnosť s vládou 38 % respondentov, v januári 2021 to bolo už len 27 % a v marci 2021 je spokojnosť na úrovni len 14 %.
- **Len 16 % opýtaných deklaruje, že súčasnej vláde sa podľa nich podarilo naplniť po roku vládnutia ich očakávania**. Viac ako polovica respondentov deklaruje, že nie je spokojná s pôsobením ani jednej strany zo súčasnej koalície. Spomedzi jednotlivých strán sú respondenti najčastejšie spokojní s pôsobením strany SAS, nasledujú SME RODINA, ZA ĽUDÍ a OĽANO.
- **V oblastiach boja proti pandémie a riešenia ekonomických problémov hodnotí prevažná väčšina fungovanie vlády po roku vládnutia negatívne**. Naopak **v prípade boja proti korupcii viac ako tretina opýtaných hodnotí pôsobenie vlády pozitívne** a ďalšia štvrtina neutrálne. V porovnaní hodnotenia vlády v jednotlivých oblastiach narástol podiel tých, ktorí hodnotia vládu negatívne v oblasti boja proti pandémie a riešenia ekonomických problémov. Naopak, **v prípade boja proti korupcii narástol podiel tých, ktorí hodnotia vládu v tejto oblasti pozitívne**.
- **Respondenti hodnotia prácu vlády v jednotlivých skúmaných oblastiach negatívne**. **Najpozitívnejšie hodnotia prácu vlády v oblasti životného prostredia a spravodlivosti a vymožitelnosti práva**. Naopak najčastejšie hodnotia negatívne prácu súčasnej vlády v oblasti zdravotníctva a školstva.
- V porovnaní súčasnej vlády pod vedením I. Matoviča a predchádzajúcej vlády pod vedením P. Pellegriniho **respondenti častejšie deklarujú, že predchádzajúca vláda bola podľa nich lepšia**. Kým súčasnú vládu považuje za lepšiu pätina respondentov, tak predchádzajúcu viac ako 40 % opýtaných. Tretina respondentov deklaruje, že ani jednu z týchto vlád nepovažujú za dobrú.
- Aktuálna **vládna kríza by mala byť podľa respondentov vyriešená demisiou súčasnej vlády a vyhlásením predčasných volieb alebo rekonštrukciou súčasnej vlády**, teda výmenou členov vlády na jednotlivých postoch. Za demisiu vlády sa vyjadrilo viac ako 40 % respondentov a za rekonštrukciu tretina respondentov. Viac ako 13 % opýtaných nevedelo povedať, akým spôsobom by mala byť vyriešená vládna kríza.

# záver II.

- **Len 14 % respondentov deklaruje, že I. Matovič by mal aj naďalej ostať premiérom. Naopak viac ako 80 % respondentov si myslí, že I. Matovič by nemal naďalej zastávať funkciu premiéra.** Takmer všetci opýtaní vnímajú spory jednotlivých predstaviteľov vládnych strán negatívne. Len 18 % respondentov deklaruje, že veria v zotrvanie súčasnej vládnej koalície v rovnakej podobe až do konca riadneho funkčného obdobia – do roku 2024.
- **Takmer dve tretiny respondentov deklarujú dôveru prezidentke SR, podobne ako aj armáde.** Nasledujú orgány a predstavitelia samospráv, polícia a súdy. **Najmenej dôveryhodnými inštitúciami sú parlament a vláda.**
- Prezidentka SR si v porovnaní so septembrom 2020 a januárom 2021 udržuje takmer identickú dôveru obyvateľov. Podobne je to aj v prípade armády a polície. **V prípade dôvery vláde a parlamentu môžeme pozorovať od septembra 2020 klesajúci trend.** V porovnaní so septembrom minulého roka naopak mierne vzrástla dôvera v súdy.
- **40 % respondentov si myslí, že premiér I. Matovič konal správne v prípade nákupu vakcíny Sputnik V** napriek tomu, že v rámci vládnej koalície nepanovala v tejto téme zhoda. Dve tretiny respondentov deklarujú, že je pre nich veľmi dôležité, aby novo vyvinuté vakcíny proti ochoreniu COVID 19 boli schválené kontrolnými orgánmi EÚ. 40 % respondentov deklaruje, že v prípade možnosti by sa nechali zaočkovať vakcínou SPUTNIK V, ktorá zatiaľ nie je schválená Európskou liekovou agentúrou.
- Polovica obyvateľov deklaruje vysokú ochotu v ďalšom dodržiavaní nariadení v boji proti pandémie. **Ochota obyvateľov aj naďalej dodržiavať nariadenia v boji proti pandémie v porovnaní s januárom výrazne klesla.** Kým v januári deklarovalo vysokú ochotu dodržiavať nariadenia takmer 68 % respondentov, v marci vysokú ochotu deklaruje už len 50 % opýtaných.
- **Viac ako polovica respondentov deklaruje, že v súčasnosti za prácou dochádza mimo domov.** Štvrtina respondentov deklaruje, že pracuje striedavo z domu a z práce a len 18 % deklaruje, že pracujú výhradne z domu.
- Takmer **polovica obyvateľov deklaruje, že v porovnaní s obdobím pred pandemiou sa finančná situácia ich domácnosti nezmenila.** Ďalšia tretina deklaruje mierne zhoršenie a takmer 16 % výrazné zhoršenie. V nadchádzajúcom období očakáva zlepšenie svojej životnej situácie takmer 30 % respondentov. Ďalších 40 % neočakáva žiadne zmeny a mierne viac ako štvrtina očakáva zhoršenie svojej životnej situácie.
- Obyvatelia plánujú **po skončení pandémie ako prvé začať cestovať – ísť na výlet či dovolenku, navštíviť svoju rodinu, priateľov a známych,** ale aj ísť do baru, na pivo, párty alebo do reštaurácie, či ísť nakupovať.

# M E D I A N S K

MEDIAN SK, s.r.o. je slovenská nezávislá súkromná spoločnosť pre prieskum trhu, médií, verejnej mienky a pre vývoj analytických a marketingových softvérov, založená v roku 2002. S ňou úzko spolupracujúca česká spoločnosť MEDIAN pôsobí na českom trhu od roku 1993. MEDIAN SK, s.r.o. realizuje všetky typy kvalitatívnych a kvantitatívnych prieskumov.

MEDIAN SK, s.r.o. je členom odborných združení:

ESOMAR

TGI Network

American Marketing Association

Hodnoty v grafoch sú uvádzané v desatinných číslach.

Hodnoty v texte sú zaokrúhľované podľa matematických pravidiel na pol %, prípadne na celé tisíce.

Pri zverejňovaní výsledkov je potrebné citovať presne zdroj údajov.

MEDIAN SK, s.r.o.  
Kremnická 6  
851 01 Bratislava V  
[www.median.sk](http://www.median.sk)

Michal Mislovič  
+421 911 790 720  
michal.mislovic@median.sk

kontakt